

# 財 政 事 情

「地方自治法」第243条の3第1項、並びに「行橋市財政事情の作成及び公表に関する条例」第2条第1項の規定により、行橋市財政事情を公表します。

今回は、令和3年9月30日に市議会で認定されました「令和2年度一般会計歳入歳出決算及び特別会計歳入歳出決算」の概要についてお知らせします。

## 令和2年度 一般会計歳入歳出決算の状況

### 令和2年度 歳入決算状況

(単位：千円, %)

科 目	予算現額 (A)	収入済額 (B)	前年度収入済額 (C)	収入歩合 (B)÷(A)	伸 率 (B-C)/C
1 市 税	8,050,190	8,152,745	8,124,367	101.3	0.3
2 地 方 譲 与 税	204,371	204,202	203,250	99.9	0.5
3 利 子 割 交 付 金	5,408	5,821	5,630	107.6	3.4
4 配 当 割 交 付 金	28,460	29,239	32,247	102.7	△ 9.3
5 株式等譲渡所得割交付金	19,662	38,126	19,662	193.9	93.9
6 法 人 事 業 税 交 付 金	39,031	38,936	-	99.8	-
7 地 方 消 費 税 交 付 金	1,458,125	1,473,144	1,197,825	101.0	23.0
8 ゴルフ場利用税交付金	1,537	2,291	2,456	149.1	△ 6.7
9 環 境 性 能 割 交 付 金	23,785	25,279	11,992	106.3	110.8
10 国有提供施設所在市町村助成交付金	141,243	141,243	139,193	100.0	1.5
11 地 方 特 例 交 付 金	94,694	94,694	155,095	100.0	△ 38.9
12 地 方 交 付 税	4,216,857	4,263,082	4,301,860	101.1	△ 0.9
13 交通安全対策特別交付金	13,000	12,868	12,483	99.0	3.1
14 分 担 金 及 び 負 担 金	531,995	520,615	575,192	97.9	△ 9.5
15 使 用 料 及 び 手 数 料	845,616	859,038	836,035	101.6	2.8
16 国 庫 支 出 金	16,176,503	15,088,802	7,796,339	93.3	93.5
17 県 支 出 金	2,860,862	2,631,309	2,344,605	92.0	12.2
18 財 産 収 入	225,972	229,587	57,148	101.6	301.7
19 寄 附 金	250,898	216,674	136,694	86.4	58.5
20 繰 入 金	3,701,338	3,338,883	3,479,608	90.2	△ 4.0
21 繰 越 金	310,034	310,035	432,058	100.0	△ 28.2
22 諸 収 入	389,687	443,352	535,315	113.8	△ 17.2
23 市 債	2,182,090	1,666,647	2,769,690	76.4	△ 39.8
自動車取得交付金	-	-	39,058	-	-
歳 入 合 計	41,771,358	39,786,612	33,207,802	95.2	19.8

### 令和2年度 歳出決算状況

(単位：千円, %)

科 目	予算現額 (D)	支出済額 (E)	前年度支出済額 (F)	支出歩合 (E)÷(D)	伸 率 (E-F)/F
1 議 会 費	250,823	244,479	241,054	97.5	1.4
2 総 務 費	12,865,168	12,721,143	5,117,266	98.9	148.6
3 民 生 費	13,409,791	12,899,171	12,023,162	96.2	7.3
4 衛 生 費	2,698,892	2,145,479	2,004,671	79.5	7.0
5 労 働 費	15,293	15,195	14,698	99.4	3.4
6 農 林 水 産 業 費	1,263,324	942,996	694,668	74.6	35.7
7 商 工 費	1,170,107	490,972	387,726	42.0	26.6
8 土 木 費	1,608,382	1,479,568	4,391,419	92.0	△ 66.3
9 消 防 費	703,291	689,835	702,635	98.1	△ 1.8
10 教 育 費	3,936,870	3,423,676	3,465,439	87.0	△ 1.2
11 災 害 復 旧 費	114,258	84,523	41,691	74.0	102.7
12 公 債 費	1,855,391	1,855,383	1,786,113	100.0	3.9
13 諸 支 出 金	1,854,845	1,842,626	1,775,318	99.3	3.8
14 予 備 費	24,923	0	0	0.0	-
歳 出 合 計	41,771,358	38,835,046	32,645,860	93.0	19.0

性 質 別 分 類	令和2年度(a)	令和元年度(b)	伸 率 (a-b)/b	
義務的 経費	人 件 費	4,281,847	3,959,889	8.1
	扶 助 費	8,954,889	8,978,462	△ 0.3
	公 債 費	1,855,384	1,786,112	3.9
		15,092,120	14,724,463	2.5
投資的 経費	普通建設事業費	3,504,997	6,001,766	△ 41.6
	災害復旧事業費	84,523	41,691	102.7
		3,589,520	6,043,457	△ 40.6
その他 の経費	物 件 費	4,010,039	3,924,605	2.2
	維 持 補 修 費	132,645	140,424	△ 5.5
	補 助 費 等	10,249,085	2,166,388	373.1
	積 立 金	2,751,448	2,734,242	0.6
	投 資 ・ 出 資	8,200	15,100	△ 45.7
	貸 付 金	54,440	55,040	△ 1.1
繰 出 金	2,947,549	2,842,141	3.7	
		20,153,406	11,877,940	69.7
歳 出 合 計	38,835,046	32,645,860	19.0	

## 令和2年度 行橋市一般会計決算の概要

令和2年度一般会計決算は、歳入総額が397億8661万2千円で前年度決算と比べ65億7,881万0千円(19.81%)の増、歳出総額が388億3,504万6千円で前年度決算と比べ61億8,918万6千円(18.96%)の増となっています。

令和2年度の決算では、歳入面の主なものとして国庫支出金、県支出金、地方消費税交付金の収入が前年度に比べて増収となっており、反対に、市債、繰入金の収入が前年度と比べて減収となっています。

また、決算規模については、新型コロナウイルス感染症対策関連事業等の増加に伴い前年度と比べて拡大しています。この限られた財源の中で、行政経費の削減と効率的配分を行いつつ各種施策に取り組み、市民サービスの向上と第5次総合計画の「魅力がいっぱい人が集まるパワフルゆくはし」の実現に向けた大型プロジェクト事業及びソフト事業を実施しました。

令和2年度に取り組んだ主な事業として、ハード事業では中学校屋上防水及び外壁改修事業や私立保育園施設整備推進事業、ストックマネジメント支援事業、図書館及び視聴覚センター跡地活用事業などを実施しました。

ソフト事業では、市内民間保育園及び市外保育園において、保育を必要とする乳幼児の保育を委託する施設型・地域型保育給付措置委託事業や児童手当・児童扶養手当支給事業、障害者及び障害児が自立した日常生活・社会生活を営むために必要な訓練・介護を行うサービスや身体障害者に対し装具の支給を行う障害者福祉サービス費といった民生費が多くなっています。他に、行橋市独自の新型コロナウイルス感染症対策として、迅速かつ的確な経済的支援を行うことを目的とした休業協力店舗支援金事業や大学生等生活応援給付金事業、新生児子育て応援特別給付金事業などを実施しました。

## 主要事業

・ 特別定額給付金給付事業	73億4,390万0千円
・ 施設型・地域型保育給付措置委託事業	19億2,077万9千円
・ 障害者福祉サービス費	15億9,784万4千円
・ 児童手当・児童扶養手当支給事業	15億6,395万8千円
・ 障害児通所給付費事業	5億4,162万6千円
・ し尿処理事業	3億 755万3千円
・ 子育てのための施設等利用給付事業	2億9,538万9千円
・ 中学校屋上防水及び外壁改修事業	2億8,482万4千円
・ 私立保育園施設整備推進事業	2億7,351万6千円
・ 音無苑施設管理事業	2億3,794万3千円
・ 子ども医療費	2億2,733万3千円
・ スtockマネジメント支援事業	2億2,112万5千円
・ 児童クラブ事業	1億9,170万9千円
・ 図書館及び視聴覚センター跡地活用事業	1億8,597万4千円
・ 図書館等複合施設指定管理事業	1億6,937万8千円
・ 重度障害者医療費	1億6,204万6千円
・ 子育て支援予防接種事業	1億5,913万9千円
・ ごみ処理事業	1億5,781万5千円

# 令和2年度一般会計の決算状況

## 1. 決算規模

令和2年度行橋市一般会計の決算規模は下記のとおりです。

歳入	397億8,661万2千円	(前年度 332億 780万2千円)
歳出	388億3,504万6千円	(前年度 326億4,586万0千円)

行橋市の決算規模の対前年度伸び率は、歳入19.81%の増・歳出18.96%の増となっています。

## 2. 決算収支

### (1) 実質収支

令和2年度の歳入歳出差引額「形式収支」は9億5,156万6千円の黒字(前年度5億6,194万2千円の黒字)です。「形式収支」から翌年度に繰越して使用する財源「翌年度繰越財源」3億6,523万0千円を控除した「実質収支」は、5億8,633万6千円の黒字(前年度5億 381万3千円の黒字)となっています。

### (2) 単年度収支

令和2年度の「実質収支」から前年度の「実質収支」を差引いた「単年度収支」は、8,252万3千円の黒字(前年度3,376万3千円の赤字)となっています。

## 3. 歳入の状況

歳入決算額は397億8,661万2千円で前年度決算額332億 780万2千円と比べて19.81%(65億7,881万0千円)の増となっています。

決算の主な内容は次のとおりです。

国庫支出金	150億8,880万2千円	(前年度 77億9,633万9千円)	前年対比 +93.5%
市 税	81億5,274万5千円	(前年度 81億2,436万7千円)	前年対比 +0.3%
地方交付税	42億6,308万2千円	(前年度 43億 186万0千円)	前年対比 △0.9%
繰入金	33億3,888万3千円	(前年度 34億7,960万8千円)	前年対比 △4.0%
県支出金	26億3,130万9千円	(前年度 23億4,460万5千円)	前年対比 +12.2%

このほか、歳入が前年対比で高いのは財産収入と環境性能割交付金です。財産収入は、土地の売払収入等の増加に伴い、前年度より301.7%の増となっています。環境性能割交付金は、前年度途中からの新制度のため、前年度より110.8%の増となっています。

また、歳入が前年対比で低いのは市債です。複合施設整備事業債等の減少に伴い、前年度より39.8%の減少となっています。

## 4. 歳出の状況

歳出決算額は388億3,504万6千円で前年度決算額326億4,586万0千円と比べて18.96%(61億8,918万6千円)の増となっています。

決算の主な内容は次のとおりです。

民生費	128億9,917万1千円	(前年度 120億2,316万2千円)	前年対比 +7.3%
総務費	127億2,114万3千円	(前年度 51億1,726万6千円)	前年対比 +148.6%
教育費	34億2,367万6千円	(前年度 34億6,543万9千円)	前年対比 △1.2%
衛生費	21億4,547万9千円	(前年度 20億 467万1千円)	前年対比 +7.0%
公債費	18億5,538万3千円	(前年度 17億8,611万3千円)	前年対比 +3.9%
土木費	14億7,956万8千円	(前年度 43億9,141万9千円)	前年対比 △66.3%
農林水産業費	9億4,299万6千円	(前年度 6億9,466万8千円)	前年対比 +35.7%

民生費は、主に児童福祉費、社会福祉費及び生活保護費などです。障害児通所給付費や障害福祉サービス費の増等に伴い、前年対比7.3%の増加となっています。

総務費は、一般行政経費、庁舎等の財産管理費及び税務関係費や住民票・戸籍関係の経費です。主に特別定額給付金給付事業費の増等により、前年対比148.6%の増加となっています。

教育費は、主に義務教育、社会教育関係及び保健体育関係などの経費です。中学校空調整備事業費の減等に伴い、前年対比1.2%の減少となっています。

衛生費は、保健・予防関係や環境衛生費、清掃関係の経費です。やすらぎ苑施設管理事業の増等に伴い、前年対比7.0%の増加となっています。

公債費は、公共事業の資金調達のために市が政府や銀行などの金融機関から借り入れた資金の償還などの経費です。前年対比3.9%の増加となっています。

土木費は、道路や橋りょう、公園整備及び都市街路事業などの経費です。  
図書館等複合施設整備事業費の減等に伴い、前年対比66.3%の減少となっています。  
農林水産業費は、農地の基盤整備や水路、農道の改良及び漁港の修築や改修などの経費です。漁港機能増進事業費の増等に伴い、前年対比35.7%の増加となっています。

## 5. 経常収支比率など

市税、地方譲与税及び地方交付税等を合算した主な一般財源は144億8,166万9千円(構成比36.4%)で前年度142億4,511万8千円(構成比42.9%)と比べて、2億3,655万1千円増加(構成比については6.5%減少)しています。「一般財源」とは用途が特定されず、どのような経費にも使用することが出来る財源のことで、この構成比が高いほど望ましいと言えます。

次に「経常収支比率」ですが、93.9%(前年度91.9%)となっています。「経常収支比率」とは、「人件費、扶助費、公債費」等の経常経費に前述の「一般財源」がどの程度充当されているかをみることにより「財政構造の弾力性」を判断するための指標です。

また、基金積立金(特定目的基金及び財政調整基金)の令和2年度末の現在額は134億9,950万2千円で、市民一人当たり185,082円となります。前年度末の現在額は138億2,618万8千円で、3億2,668万6千円(2.4%)の減少となっています。基金は各種事業の経費に充てるために積み立てた資金です。

なお、「市債」の令和2年度末の現在額は214億8,623万9千円で、市民一人当たり、294,582円となっています。前年度末の現在額215億7,255万2千円と比べて8,631万3千円(0.4%)の減少となっています。

## 公営企業会計・特別会計の決算状況

一般会計の歳入・歳出とは区分され、特定の歳入で特定の歳出をまかなうものとして公営企業会計、特別会計があります。行橋市では水道事業、公共下水道事業が公営企業会計、また、国民健康保険事業、地方卸売市場行橋市魚市場事業、行橋市・苅田町・みやこ町介護認定事業、介護保険事業、農業集落排水事業、後期高齢者医療事業が特別会計となっています。

## 行橋市水道事業会計

収益的収支は、収入が15億2,808万8千円(前年度15億368万2千円 前年対比1.6%増)に対して支出は11億6,115万0千円(前年度11億656万6千円 前年対比4.9%増)となっています。

資本的収支は、収入が3億5,956万1千円(前年度2億7,465万6千円 前年対比30.9%増)に対して支出は6億9,852万8千円(前年度6億6,224万6千円 前年対比5.5%増)となっています。

## 行橋市公共下水道事業会計

収益的収支は、収入が11億6,797万2千円(前年度8億7,814万3千円 前年対比33.0%増)に対して支出は9億7,653万8千円(前年度8億4,404万4千円 前年対比15.7%増)となっています。

資本的収支は、収入が6億940万0千円(前年度5億9,564万3千円 前年対比2.3%増)に対して支出は8億5,714万7千円(前年度7億2,023万4千円 前年対比19.0%増)となっています。

## 行橋市国民健康保険特別会計

歳入は73億8,107万8千円(前年度73億4,886万4千円 前年対比0.4%増)  
歳出は77億7,977万1千円(前年度78億3,995万9千円 前年対比0.8%減)  
となっています。

## 地方卸売市場行橋市魚市場特別会計

歳入は4,000万円3千円(前年度3,377万円6千円 前年対比18.4%増)  
歳出は3,955万4千円(前年度3,350万1千円 前年対比18.1%増)

## 行橋市・苅田町・みやこ町介護認定特別会計

歳入は4,032万8千円(前年度3,736万9千円 前年対比7.9%増)  
歳出は3,426万4千円(前年度3,566万1千円 前年対比3.9%減)  
となっています。

## 行橋市介護保険特別会計

歳入は65億1,716万1千円(前年度62億9,748万6千円 前年対比3.5%増)  
歳出は62億6,382万8千円(前年度61億1,487万2千円 前年対比2.4%増)  
となっています。

## 行橋市農業集落排水事業特別会計

歳入は8,681万6千円(前年度8,657万1千円 前年対比0.3%増)  
歳出は8,204万0千円(前年度8,334万6千円 前年対比1.6%減)  
となっています。

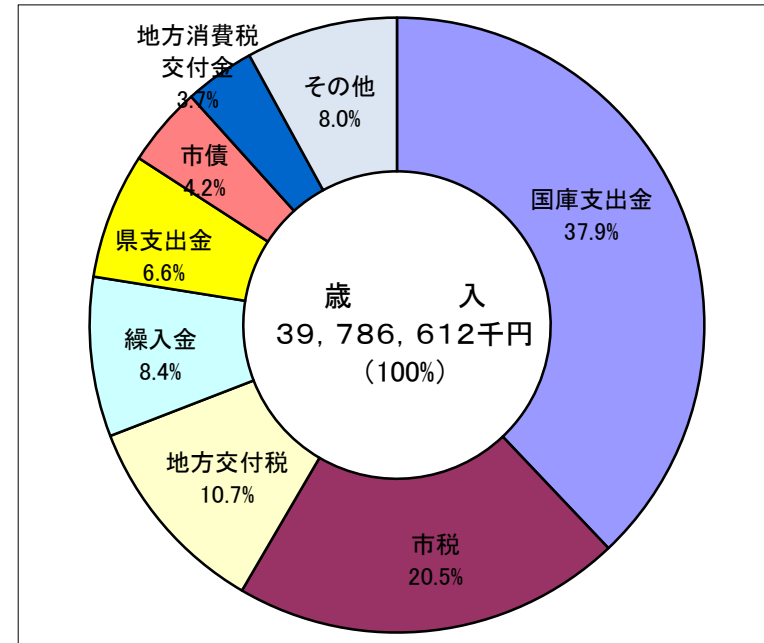
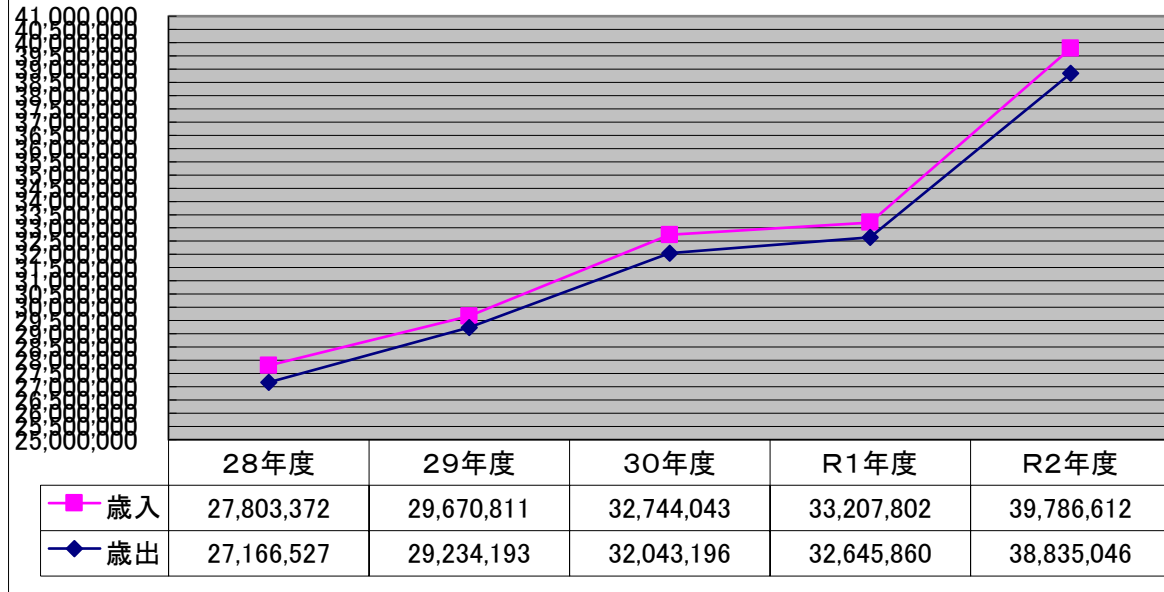
## 行橋市後期高齢者医療特別会計

歳入は11億4,680万7千円(前年度11億771万0千円 前年対比3.5%増)  
歳出は11億4,146万2千円(前年度10億9,560万9千円 前年対比4.2%増)  
となっています。

# 一般会計歳入・歳出決算の状況とその推移

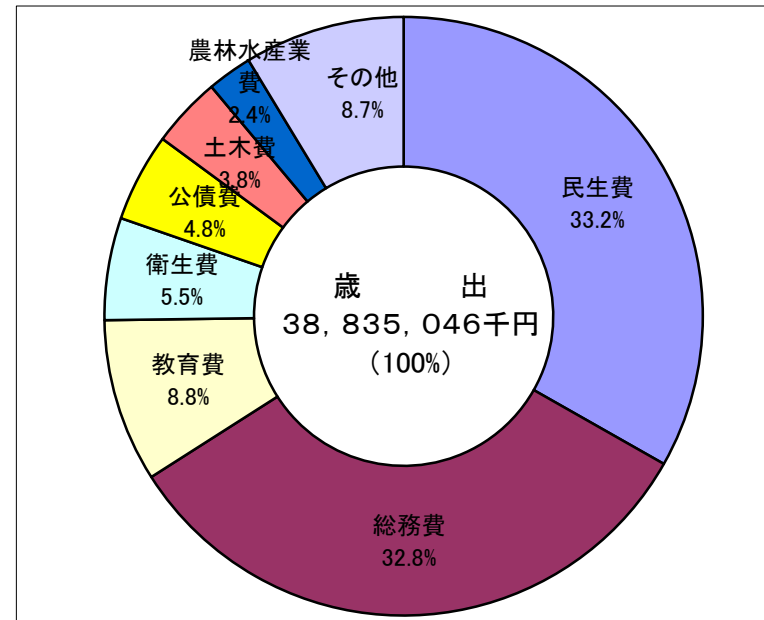
(単位:千円)

## 最近5ヶ年の財政規模の推移状況



(単位:千円)

国庫支出金	15,088,802
市税	8,152,745
地方交付税金	4,263,082
繰入金	3,338,883
県支出金	2,631,309
市債	1,666,647
地方消費税交付金	1,473,144
その他	3,172,000



(単位:千円)

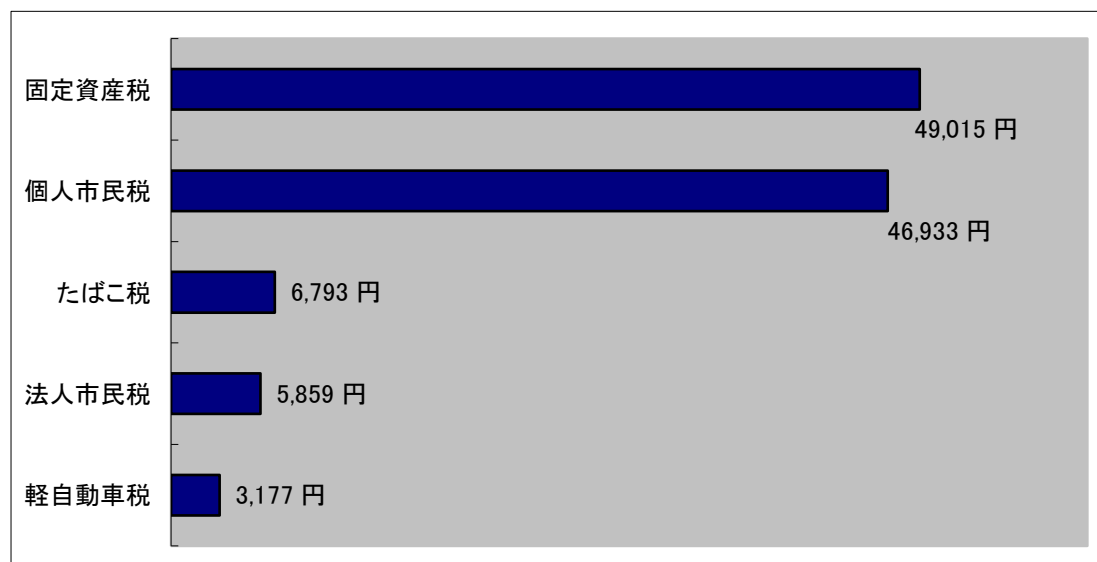
民生費	12,899,171
総務費	12,721,143
教育費	3,423,676
衛生費	2,145,479
公債費	1,855,383
土木費	1,479,568
農林水産業費	942,996
その他	3,367,630

## 市税を市民一人あたりに換算すると

令和2年度市税総額	(A)	8,124,367 千円
令和3年3月31日現在の人口	(B)	72,938 人
市民一人あたりの市税額	(A÷B)	111,387 円

### 市民一人あたりの市税額の内訳

軽自動車税	3,177 円
法人市民税	5,859 円
たばこ税	6,793 円
個人市民税	46,933 円
固定資産税	49,015 円

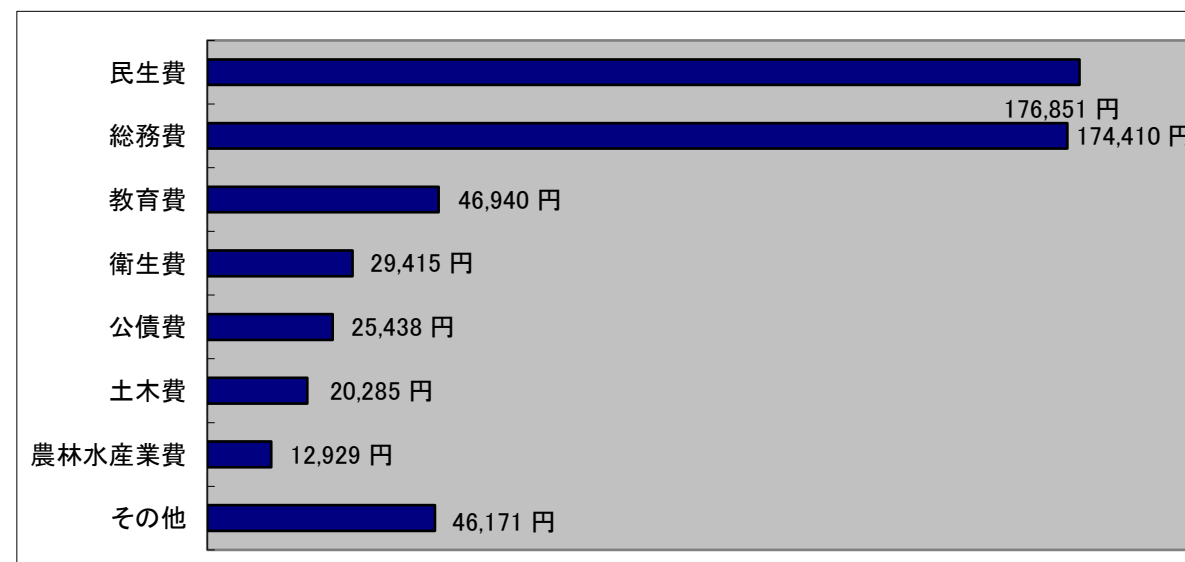


## 使ったお金を市民一人あたりに換算すると

令和2年度歳出総額	(A)	38,835,046 千円
令和3年3月31日現在の人口	(B)	72,938 人
市民一人あたりの負担額	(A÷B)	532,439 円

### 市民一人あたりの負担額の内訳

民生費	176,851 円
総務費	174,410 円
教育費	46,940 円
衛生費	29,415 円
公債費	25,438 円
土木費	20,285 円
農林水産業費	12,929 円
その他	46,171 円





## 基金の現在高

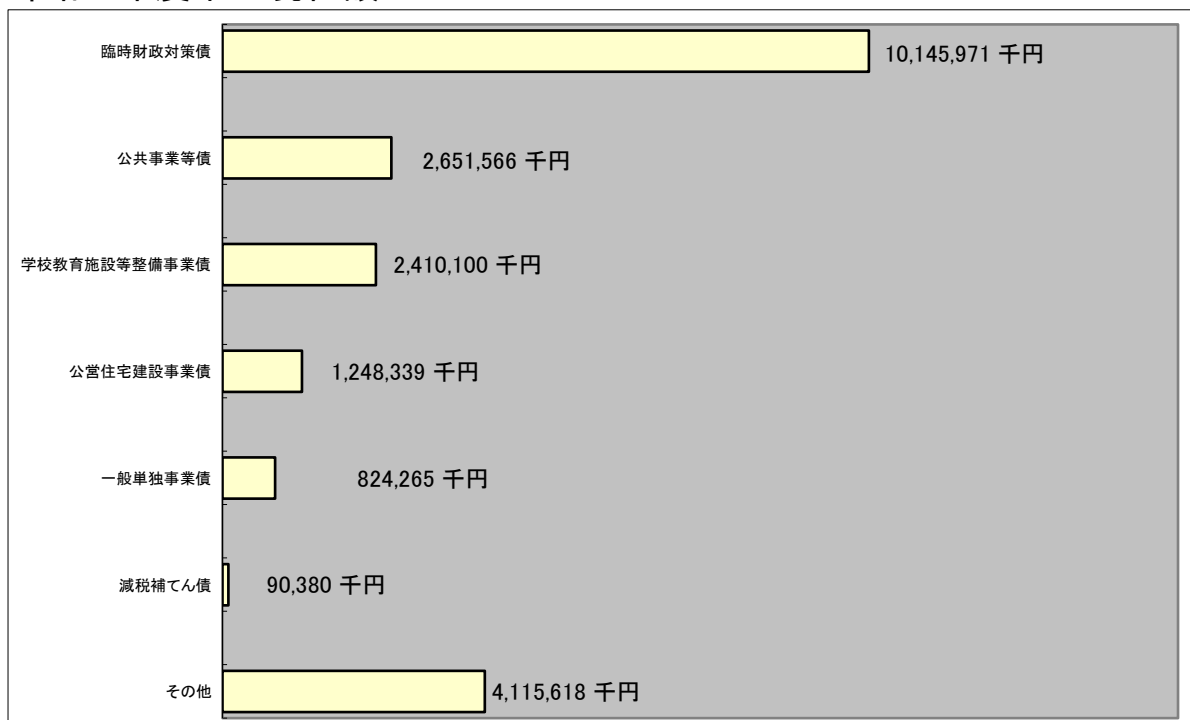
(特定目的基金及び財政調整基金)

134億9,950万2千円 (令和2年度末現在額)  
 (市民一人あたりの額 185,082円)

## 市債の現在高

214億8,623万9千円 (令和2年度末現在額)  
 (市民一人あたりの額 294,582円)

### 令和2年度末の現在額



## 市有財産の状況

(令和2年度末現在)

### 1. 土地及び建物

土地 5,133,822.40㎡  
 行政財産 4,529,388.81㎡  
 普通財産 604,433.59㎡

家屋 254,802.17㎡  
 行政財産 250,118.23㎡  
 普通財産 4,683.94㎡

### 2. 出資による権利 1,736,699 千円

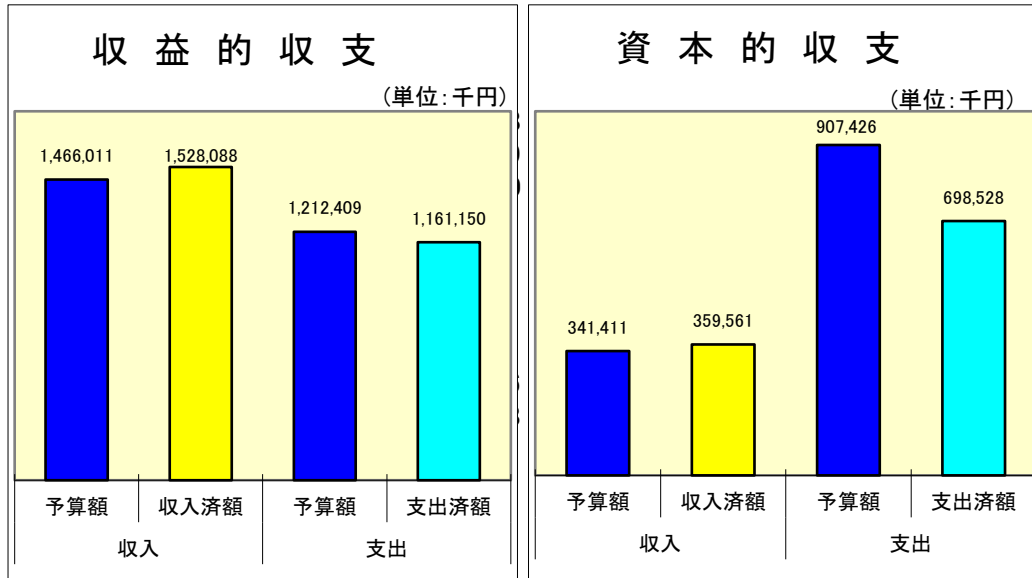
### 3. 債権 27,047 千円

### 4. 物品 402 台 (内訳)

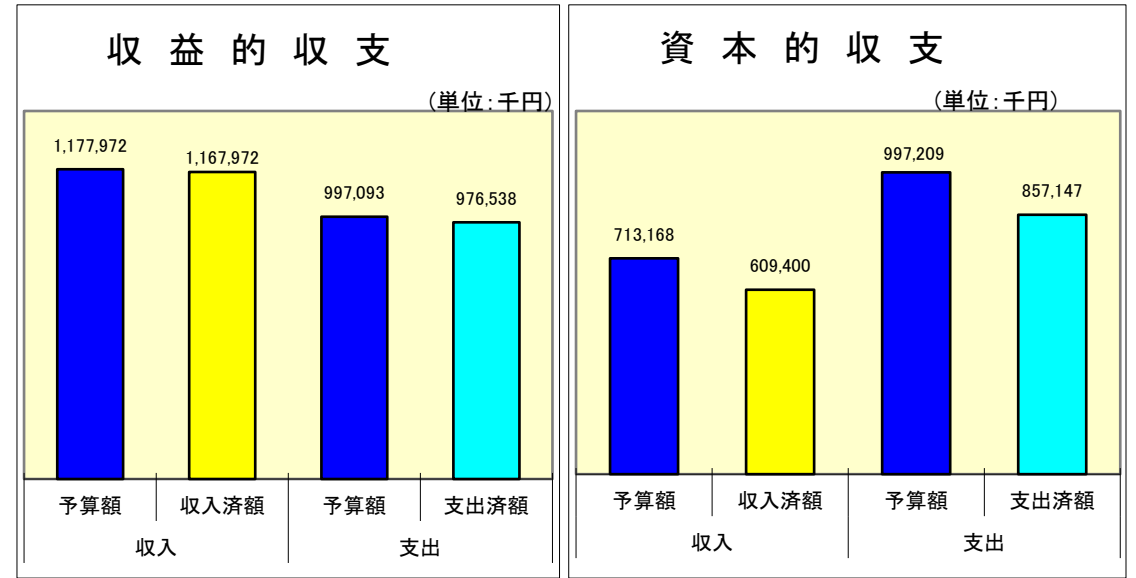
分類 01: 卓子類	15 台	具類	0 台
分類 02: 椅子類	1 台	与類	0 台
分類 03: 棚類	19 台	分類17: 車輛(貨物自動車)	77 台
分類 04: 箱(函)類	2 台	分類17: 車輛(乗合自動車)	1 台
分類 05: その他室内用品類	2 台	分類17: 車輛(乗用自動車)	18 台
分類 06: 暖炉、火鉢類	0 台	分類17: 車輛(特殊用途自動車)	59 台
分類 07: 計器類	8 台	分類17: 車輛(大型特殊自動車)	0 台
分類 08: 製図、器具類	0 台	輛(その	2 台
分類 09: 文具類	0 台	房器具類	7 台
分類 10: 印章、版木類	1 台	育用品類	11 台
分類 11: 機械類	19 台	分類20: 図	0 台
分類 12: 器具類	26 台	器具類	2 台
分類 13: 農、工具類	2 台	分類22: そ	128 台
分類 14: 医療器具類	2 台		

# 公営企業会計

令和2年度水道事業会計決算状況

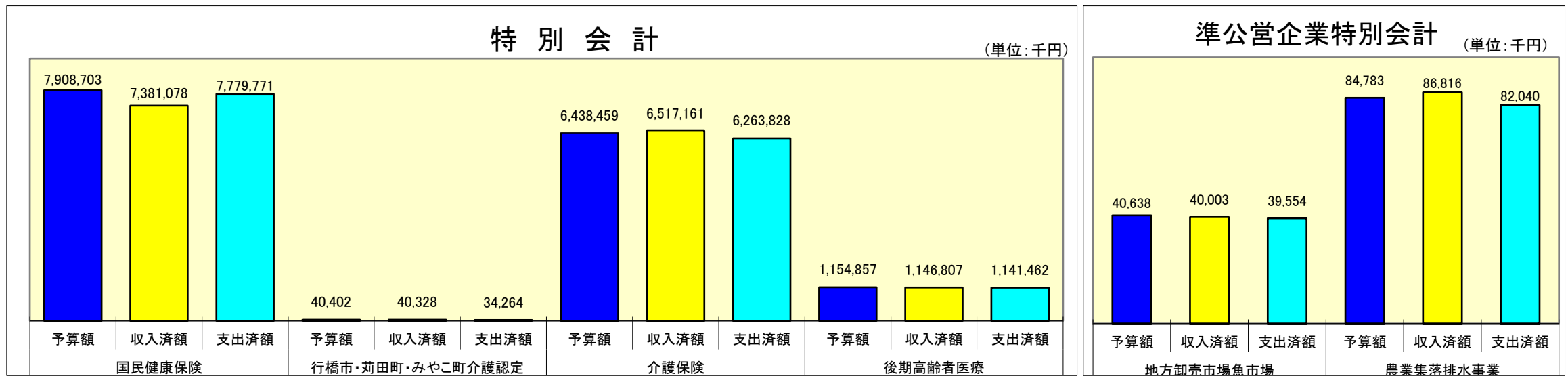


令和2年度公共下水道事業会計決算状況



# 特別会計

令和2年度特別会計決算状況



令和2年度一般会計決算における地方消費税交付金（社会保障財源化分）が充てられる  
 社会保障4経費その他社会保障施策に要する経費

【歳入】地方消費税交付金（社会保障財源化分） 802,347 千円

【歳出】社会保障4経費その他社会保障施策に要する経費 11,121,905 千円

(単位：千円)

事業名		経費	財源内訳				
			特定財源			一般財源	
区分	名称		国県支出金	市債	その他	社会保障財源化分の 地方消費税交付金	その他
社会 福祉	障害福祉事業	2,603,431	1,870,893	0	59,475	137,951	535,112
	高齢者福祉事業	172,047	605	0	21,226	30,788	119,428
	児童福祉事業	4,234,158	2,902,778	0	153,062	241,509	936,809
	母子福祉事業	127,143	42,631	0	49,542	7,168	27,802
	生活保護扶助事業	2,375,310	1,932,821	0	0	90,693	351,796
	総合福祉事業	153,801	30,530	0	92,276	6,353	24,642
	小計	9,665,890	6,780,258	0	375,581	514,462	1,995,589
社会 保険	介護保険事業	882,204	0	0	0	180,817	701,387
	国民健康保険事業	240,936	0	0	0	49,382	191,554
	後期高齢者医療	48,811	0	0	0	10,004	38,807
	年金	4,660	3,495	0	0	0	1,165
	小計	1,176,611	3,495	0	0	240,203	932,913
保 健 衛 生	高齢者医療事業	0	0	0	0	0	0
	病院事業	0	0	0	0	0	0
	疾病予防対策事業	226,677	899	0	5,541	45,140	175,097
	医療提供体制確保事業	29,648	11,598	0	7,044	2,256	8,750
	健康増進対策事業	22,384	375	0	20,615	286	1,108
	医療費に係る助成	695	0	0	0	0	695
	小計	279,404	12,872	0	33,200	47,682	185,650
合計		11,121,905	6,796,625	0	408,781	802,347	3,114,152