

# 財 政 事 情

「地方自治法」第243条の3第1項、並びに「行橋市財政事情の作成及び公表に関する条例」  
第2条第1項の規定により、行橋市財政事情を公表します。（令和6年度一般会計歳入歳出決算  
及び特別会計歳入歳出決算）

# 令和6年度 一般会計歳入歳出決算の状況

令和6年度 歳入決算状況

(単位 : 千円, %)

科 目	予算現額 (A)	収入済額 (B)	前年度収入済額 (C)	収入歩合 (B)／(A)	伸 率 (B-C)/C
1 市 税	8,428,670	8,677,882	8,652,766	103.0	0.3
2 地 方 譲 与 税	207,319	215,440	215,962	103.9	△ 0.2
3 利 子 割 交 付 金	1,803	3,254	2,211	180.5	47.2
4 配 当 割 交 付 金	39,612	67,057	45,584	169.3	47.1
5 株式等譲渡所得割交付金	35,022	94,129	56,439	268.8	66.8
6 法 人 事 業 税 交 付 金	130,953	168,770	146,966	128.9	14.8
7 地 方 消 費 税 交 付 金	1,542,521	1,765,054	1,672,964	114.4	5.5
8 ゴルフ場利用税交付金	3,266	3,204	3,124	98.1	2.6
9 環 境 性 能 割 交 付 金	42,119	40,492	37,800	96.1	7.1
10 国有提供施設所在市町村助成交付金	186,410	186,410	189,306	100.0	△ 1.5
11 地 方 特 例 交 付 金	406,961	406,950	91,709	100.0	343.7
12 地 方 交 付 税	5,574,454	5,611,249	5,431,585	100.7	3.3
13 交通安全対策特別交付金	9,614	9,565	9,648	99.5	△ 0.9
14 分 担 金 及 び 負 担 金	657,279	647,639	428,160	98.5	51.3
15 使 用 料 及 び 手 数 料	792,961	815,707	862,345	102.9	△ 5.4
16 国 庫 支 出 金	9,395,725	8,933,310	8,704,716	95.1	2.6
17 県 支 出 金	3,026,886	2,977,366	2,865,469	98.4	3.9
18 財 産 収 入	51,779	60,856	42,136	117.5	44.4
19 寄 附 金	311,031	302,600	346,410	97.3	△ 12.6
20 繰 入 金	1,315,734	502,317	648,911	38.2	△ 22.6
21 繰 越 金	452,935	452,935	538,270	100.0	△ 15.9
22 諸 収 入	519,685	558,259	717,404	107.4	△ 22.2
23 市 債	1,227,949	967,149	935,898	78.8	3.3
24 自動車取得税交付金	0	0	2,123	-	△ 100.0
歳 入 合 計	34,360,688	33,467,594	32,647,906	97.4	2.5

令和6年度 歳出決算状況

(単位 : 千円, %)

科 目	予算現額 (D)	支出済額 (E)	前年度支出済額 (F)	支出歩合 (E)／(D)	伸 率 (E-F)/F
1 議 会 費	247,244	243,013	226,428	98.3	7.3
2 総 務 費	4,224,781	4,124,537	3,245,733	97.6	27.1
3 民 生 費	15,511,860	14,825,695	15,402,343	95.6	△ 3.7
4 衛 生 費	2,727,029	2,508,324	2,329,936	92.0	7.7
5 労 働 費	18,804	18,773	17,363	99.8	8.1
6 農 林 水 産 業 費	1,100,485	961,264	950,586	87.3	1.1
7 商 工 費	268,501	257,626	260,867	95.9	△ 1.2
8 土 木 費	1,864,829	1,723,801	1,580,171	92.4	9.1
9 消 防 費	816,394	800,603	1,009,692	98.1	△ 20.7
10 教 育 費	3,622,348	3,205,673	2,773,085	88.5	15.6
11 災 害 復 旧 費	46,130	33,461	47,963	72.5	△ 30.2
12 公 債 費	2,043,342	2,042,996	2,071,001	100.0	△ 1.4
13 諸 支 出 金	1,824,124	1,788,802	1,886,131	98.1	△ 5.2
14 予 備 費	44,817	0	0	0.0	-
歳 出 合 計	34,360,688	32,534,568	31,801,299	94.7	2.3

性 質 別 分 類		令和6年度(a)	令和5年度(b)	伸 率 (a-b)/b
義務的 経費	人 件 費	4,519,230	4,078,770	10.8
	扶 助 費	11,346,690	11,259,004	0.8
	公 債 費	2,042,996	2,071,001	△ 1.4
		17,908,916	17,408,775	2.9
投資的 経費	普通建設事業費	2,621,332	2,923,515	△ 10.3
	災害復旧事業費	33,461	47,963	△ 30.2
		2,654,793	2,971,478	△ 10.7
その他 の経費	物 件 費	4,908,552	4,784,979	2.6
	維 持 補 修 費	309,069	162,202	90.5
	補 助 費 等	2,772,657	2,280,154	21.6
	積 立 金	775,333	1,040,336	△ 25.5
	投 資 ・ 出 資 金	181,800	2,000	8990.0
	貸 付 金	1,560	52,040	△ 97.0
	繰 出 金	3,021,888	3,099,335	△ 2.5
		11,970,859	11,421,046	4.8
歳 出 合 計		32,534,568	31,801,299	2.3

## 令和6年度 行橋市一般会計決算の概要

令和6年度一般会計決算は、歳入総額が334億6,759万4千円で前年度決算と比べ8億1,968万8千円(2.5%)の増、歳出総額が325億3,456万8千円で前年度決算と比べ7億3,326万9千円(2.3%)の増となっています。

令和6年度の決算では、歳入面の主なものとして諸収入、繰入金、繰越金の収入が前年度に比べて減収となっており、反対に、地方特例交付金、国庫支出金の収入が前年度と比べて増収となっています。

また、決算規模については、義務的経費等の増加に伴い前年度と比べて増加しています。この限られた財源の中で、行政経費の削減と効率的配分を行いつつ各種施策に取り組み、市民サービスの向上と第6次総合計画の「ここちいいやん。くらそう ゆくはし」の実現に向けた大型プロジェクト事業及びソフト事業を実施しました。

令和6年度に取り組んだ主な事業として、ハード事業では再編関連訓練移転等交付金事業、音無苑整備事業、交通安全対策(通学路緊急対策)事業などを実施しました。

ソフト事業では、市内民間保育園及び市外保育園において、保育を必要とする乳幼児の保育を委託する施設型・地域型保育給付措置委託事業や児童手当・児童扶養手当支給事業、障害者及び障害児が自立した日常生活・社会生活を営むために必要な訓練・介護を行うサービスや身体障害者に対し装具の支給を行う障害者福祉サービス費といった民生費が多くなっています。他に、減税しきれなかった方に対して差額を支給する減税給付金事業などを実施しました。

## 主 要 事 業

・施設型・地域型保育給付措置委託事業	25億8,468万5千円
・生活保護費	25億3,233万9千円
・障害者福祉サービス費	20億1,902万6千円
・児童手当・児童扶養手当支給事業	16億6,510万0千円
・障害児通所給付費事業	9億4,165万2千円
・減税給付金事業	5億8,082万0千円
・物価高騰対応重点支援給付金支給事業	4億5,280万1千円
・子ども医療費	3億6,399万9千円
・小学校ICT管理事業	3億2,263万6千円
・し尿処理事業	3億 157万4千円
・再編関連訓練移転等交付金事業	2億8,061万7千円
・児童クラブ事業	2億7,387万0千円
・音無苑整備事業	2億7,336万7千円
・小学校長寿命化改修事業	2億 119万2千円
・重度障害者医療費	1億9,306万0千円
・子育て支援予防接種事業	1億9,083万3千円
・ごみ処理事業	1億8,702万0千円
・ふるさと応援事業	1億7,410万0千円
・子育てのための施設等利用給付事業	1億6,913万3千円
・交通安全対策(通学路緊急対策)事業	1億5,375万4千円
・社会資本整備総合交付金事業	1億4,941万1千円

# 令和6年度一般会計の決算状況

## 1. 決算規模

令和6年度行橋市一般会計の決算規模は下記のとおりです。

歳入	334億6,759万4千円	(前年度 326億4,790万6千円)
歳出	325億3,456万8千円	(前年度 318億 129万9千円)

行橋市の決算規模の対前年度伸び率は、歳入2.5%の増・歳出2.3%の増となっています。

## 2. 決算収支

### (1) 実質収支

令和6年度の歳入歳出差引額「形式収支」は9億3,302万6千円の黒字(前年度8億4,660万6千円の黒字)です。「形式収支」から翌年度に繰越して使用する財源「翌年度繰越財源」1億1,278万3千円を控除した「実質収支」は、8億2,024万3千円の黒字(前年度7億8,734万1千円の黒字)となっています。

### (2) 単年度収支

令和6年度の「実質収支」から前年度の「実質収支」を差引いた「単年度収支」は、3,290万2千円の黒字(前年度6,429万4千円の赤字)となっています。

## 3. 歳入の状況

国庫支出金	89億3,331万0千円	(前年度 87億 471万6千円)	前年対比 +2.6%
市税	86億7,788万2千円	(前年度 86億5,276万6千円)	前年対比 +0.3%
地方交付税	56億1,124万9千円	(前年度 54億3,158万5千円)	前年対比 +3.3%
県支出金	29億7,736万6千円	(前年度 28億6,546万9千円)	前年対比 +3.9%
地方消費税交付金	17億6,505万4千円	(前年度 16億7,296万4千円)	前年対比 +5.5%

## 4. 歳出の状況

民生費	148億2,569万5千円	(前年度 154億 234万3千円)	前年対比 △3.7%
総務費	41億2,453万7千円	(前年度 32億4,573万3千円)	前年対比 +27.1%
教育費	32億 567万3千円	(前年度 27億7,308万5千円)	前年対比 +15.6%
衛生費	25億 832万4千円	(前年度 23億2,993万6千円)	前年対比 +7.7%
公債費	20億4,299万6千円	(前年度 20億7,100万1千円)	前年対比 △1.4%
土木費	17億2,380万1千円	(前年度 15億8,017万1千円)	前年対比 +9.1%
消防費	8億 60万3千円	(前年度 10億 969万2千円)	前年対比 △20.7%

民生費は、主に児童福祉費、社会福祉費及び生活保護費などです。電力・ガス・食料品等価格高騰重点支援給付金支給事業費や総合福祉システム更新事業費の皆減等に伴い、前年対比3.7%の減少となっています。

総務費は、一般行政経費、庁舎等の財産管理費及び税務関係費や住民票・戸籍関係の経費です。減税給付金事業費や広域連携事業出資金の皆増等により、前年対比27.1%の増加となっています。

教育費は、主に義務教育、社会教育関係及び保健体育関係などの経費です。小学校ICT管理事業費や小学校長寿命化改修事業費の増等に伴い、前年対比15.6%の増加となっています。

衛生費は、保健・予防関係や環境衛生費、清掃関係の経費です。音無苑整備事業費や清掃施設組合負担金の増等に伴い、前年対比7.7%の増加となっています。

公債費は、公共事業の資金調達のために市が政府や銀行などの金融機関から借り入れた資金の償還などの経費です。前年対比1.4%の減少となっています。

土木費は、道路や橋りょう、公園整備及び都市街路事業などの経費です。再編関連訓練移転等交付金事業費や交通安全対策(通学路緊急対策)事業費の増等に伴い、前年対比9.1%の増加となっています。

消防費は、消防や火災予防などの災害対策のための経費です。消防車両等整備事業費や防火衣更新事業費の減等に伴い、前年対比20.7%の減少となっています。

## 5. 経常収支比率など

市税、地方譲与税及び地方交付税等を合算した一般財源は170億5,348万1千円(構成比51.0%)で前年度163億5,923万4千円(構成比50.1%)と比べて、6億9,424万7千円増加(構成比については0.9ポイント増加)しています。「一般財源」とは用途が特定されず、どのような経費にも使用することが出来る財源のことで、この構成比が高いほど望ましいと言えます。

次に「経常収支比率」ですが、92.4%(前年度89.5%)となっています。「経常収支比率」とは、「人件費、扶助費、公債費」等の経常経費に前述の「一般財源」がどの程度充当されているかをみることにより「財政構造の弾力性」を判断するための指標です。

また、基金積立金(特定目的基金及び財政調整基金)の令和6年度末の現在額は179億5,107万6千円で、市民一人当たり249,879円となります。前年度末の現在額は171億6,865万0千円で、7億8,242万6千円(4.6%)の増加となっています。基金は各種事業の経費に充てるために積み立てた資金です。

なお、「市債」の令和6年度末の現在額は188億1,474万0千円で、市民一人当たり、261,901円となっています。前年度末の現在額198億1,163万0千円と比べて9億9,689万0千円(5.0%)の減少となっています。

## 公営企業会計・特別会計の決算状況

一般会計の歳入・歳出とは区分され、特定の歳入で特定の歳出をまかなうものとして公営企業会計、特別会計があります。行橋市では水道事業、下水道事業が公営企業会計、また、国民健康保険事業、地方卸売市場行橋市魚市場事業、行橋市・苅田町・みやこ町介護認定事業、介護保険事業、後期高齢者医療事業が特別会計となっています。

### 行橋市水道事業会計

収益的収支は、収入が17億6,330万3千円(前年度16億8,141万3千円 前年対比4.9%増)に対して支出は12億6,209万5千円(前年度12億6,136万5千円 前年対比0.1%増)となっています。

資本的収支は、収入が2億6,996万6千円(前年度2億7,620万1千円 前年対比2.3%減)に対して支出は7億2,410万4千円(前年度6億8,554万5千円 前年対比5.6%増)となっています。

### 行橋市下水道事業会計

収益的収支は、収入が10億9,125万1千円(前年度9億7,614万2千円 前年対比11.8%増)に対して支出は9億5,658万2千円(前年度8億7,404万6千円 前年対比9.4%増)となっています。

資本的収支は、収入が5億5,395万7千円(前年度4億9,444万1千円 前年対比12.0%増)に対して支出は7億7,623万0千円(前年度7億5,663万9千円 前年対比2.6%増)となっています。

特例的収支は、収入が611万0千円(前年度0千円 前年対比皆増)に対して、支出は1,781万5千円(前年度0千円 対前年比皆増)となっています。

### 行橋市国民健康保険特別会計

歳入は69億1,626万3千円(前年度71億8,094万2千円 前年対比3.7%減) 歳出は70億83万1千円(前年度73億4,924万7千円 前年対比4.7%減) となっています。

### 地方卸売市場行橋市魚市場特別会計

歳入は1,356万4千円(前年度3,369万0千円 前年対比59.7%減) 歳出は919万5千円(前年度3,207万9千円 前年対比71.3%減)

### 行橋市・苅田町・みやこ町介護認定特別会計

歳入は4,173万9千円(前年度4,458万6千円 前年対比6.4%減) 歳出は3,818万3千円(前年度4,052万5千円 前年対比5.8%減) となっています。

### 行橋市介護保険特別会計

歳入は67億4,458万4千円(前年度68億4,653万4千円 前年対比1.5%減) 歳出は65億420万1千円(前年度64億9,835万5千円 前年対比0.1%増) となっています。

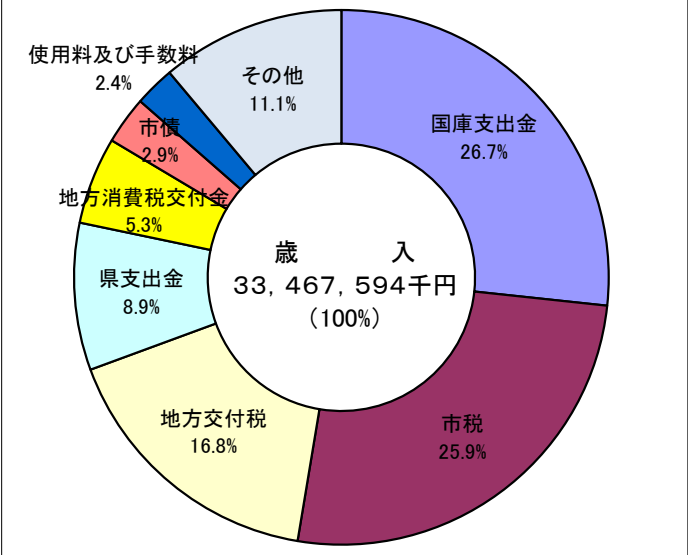
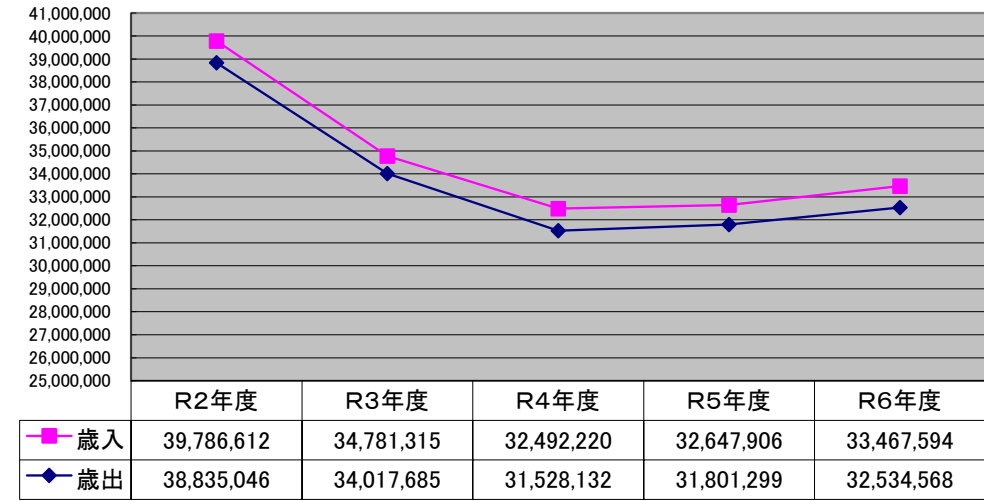
## 行橋市後期高齢者医療特別会計

歳入は14億1,968万1千円(前年度12億4,510万4千円 前年対比14.0%増)  
歳出は14億843万5千円(前年度12億3,577万5千円 前年対比14.0%増)  
となっています。

一般会計歳入・歳出決算の状況とその推移

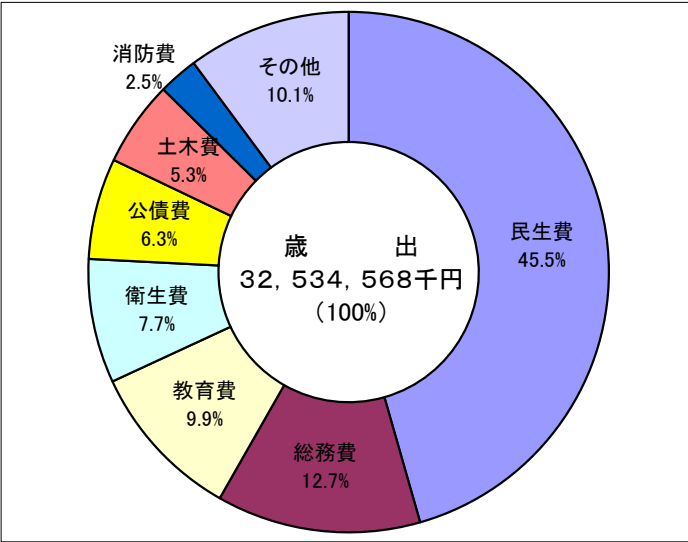
最近5ヶ年の財政規模の推移状況

(単位:千円)



(単位:千円)

国庫支出金	8,933,310
市税	8,677,882
地方交付税	5,611,249
県支出金	2,977,366
地方消費税交付金	1,765,054
市債	967,149
使用料及び手数料	815,707
その他	3,719,877



(単位:千円)


民生費	14,825,695
総務費	4,124,537
教育費	3,205,673
衛生費	2,508,324
公債費	2,042,996
土木費	1,723,801
消防費	800,603
その他	3,302,939

## 市税を市民一人あたりに換算すると

令和6年度市税総額	(A)	8,677,882 千円
令和7年3月31日現在の人口	(B)	71,839 人
市民一人あたりの市税額	(A÷B)	120,796 円

### 市民一人あたりの市税額の内訳

軽自動車税	3,826 円
法人市民税	7,826 円
たばこ税	7,858 円
個人市民税	48,162 円
固定資産税	53,124 円

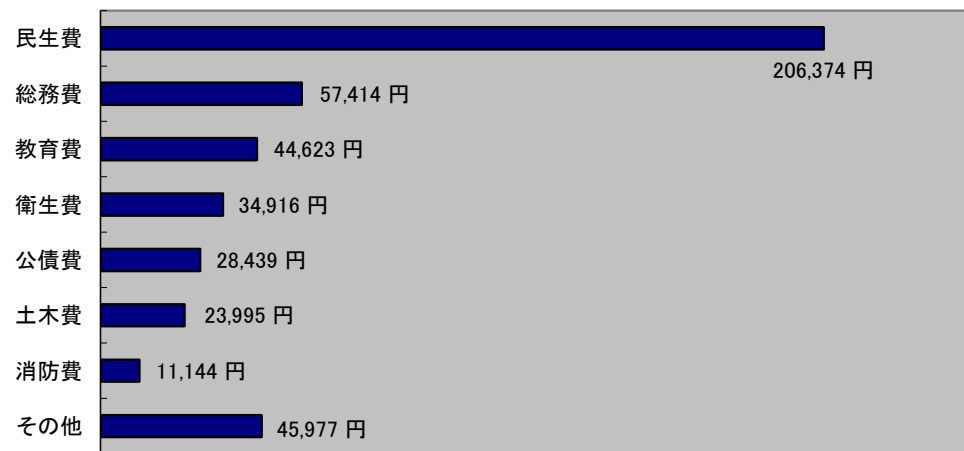


## 使ったお金を市民一人あたりに換算すると

令和6年度歳出総額	(A)	32,534,568 千円
令和7年3月31日現在の人口	(B)	71,839 人
市民一人あたりの負担額	(A÷B)	452,882 円

### 市民一人あたりの負担額の内訳

民生費	206,374 円
総務費	57,414 円
教育費	44,623 円
衛生費	34,916 円
公債費	28,439 円
土木費	23,995 円
消防費	11,144 円
その他	45,977 円





基金の現在高

(特定目的基金及び財政調整基金)

179億5,107万6千円

(令和6年度末現在額)

(市民一人あたりの額 249,879円)

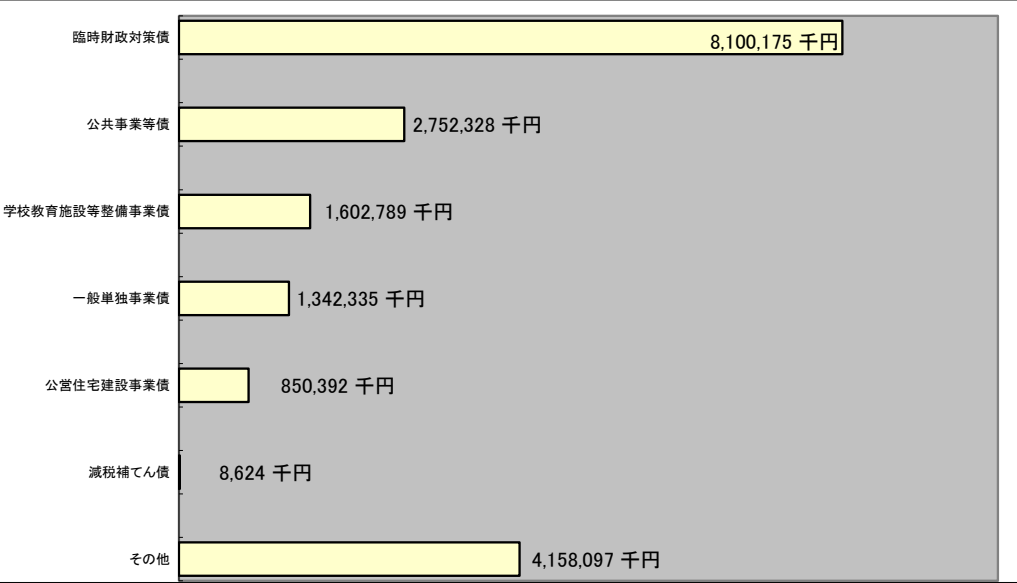
市債の現在高

188億1,474万0千円

(令和6年度末現在額)

(市民一人あたりの額 261,901円)

令和6年度末の現在額



市有財産の状況

(令和6年度末現在額)

1. 土地及び建物

土 地	4,969,784.56㎡	行 政 財 産	4,547,916.62㎡
		普 通 財 産	421,867.94㎡
家 屋	248,894.55㎡	行 政 財 産	247,915.90㎡
		普 通 財 産	978.65㎡

2. 出資による権利

1,740,799 千円

3. 債 権

24,476 千円

4. 物 品

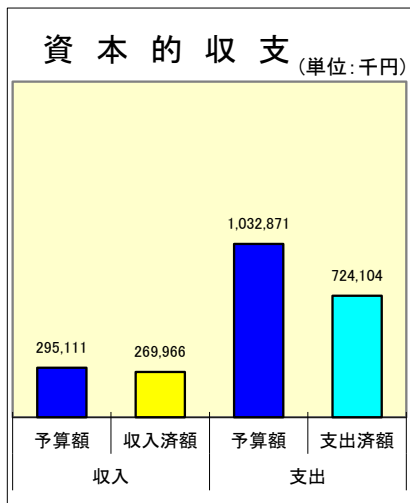
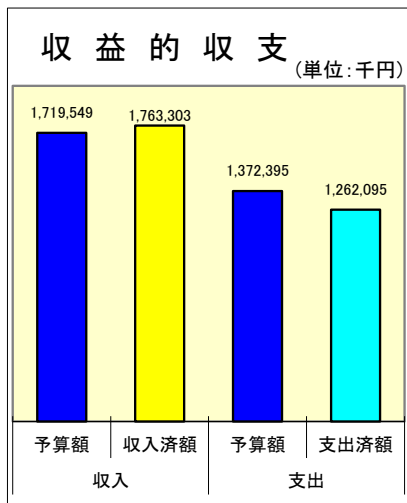
435 台

( 内 訳 )

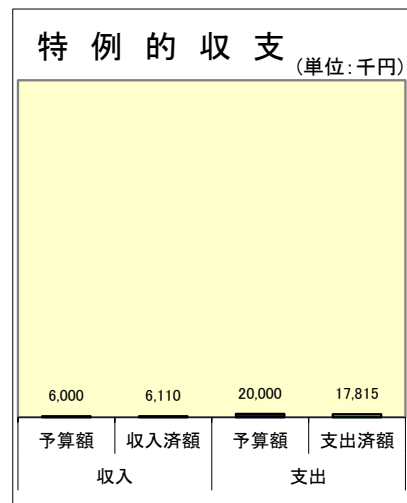
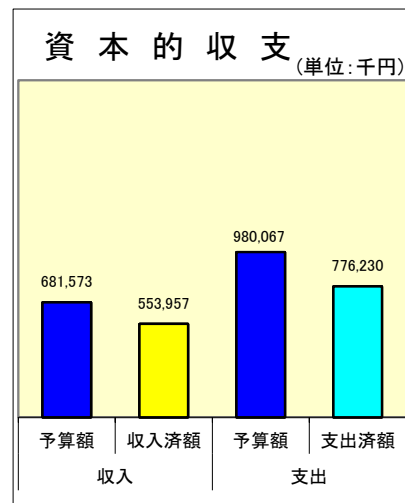
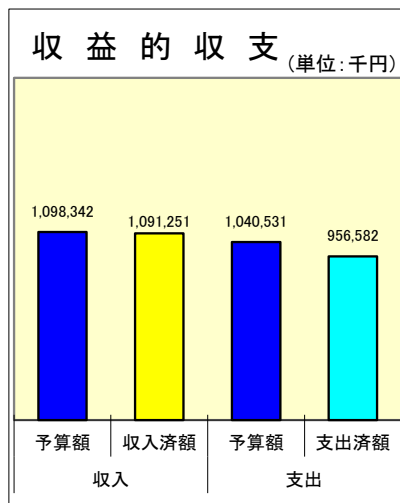
分類01:卓子類	15 台	分 類 15: 寝 具 類	0 台
分類02:椅子類	1 台	分 類 16: 貸 与 類	0 台
分類03:棚類	19 台	分類17:車輛(貨物自動車)	82 台
分類04:箱(函)類	2 台	分類17:車輛(乗合自動車)	1 台
分類05:その他室内用品類	2 台	分類17:車輛(乗用自動車)	14 台
分類06:暖炉、火鉢類	0 台	分類17:車輛(特殊用途自動車)	61 台
分類07:計器類	8 台	分類17:車輛(大型特殊自動車)	0 台
分類08:製図、器具類	0 台	分 類 17: 車 輛(その他)	2 台
分類09:文具類	1 台	分 類 18: 厨 房 器 具 類	7 台
分類10:印章、版木類	1 台	分 類 19: 教 育 用 品 類	13 台
分類11:機械類	27 台	分 類 20: 図 書 類	0 台
分類12:器具類	31 台	分 類 21: 雑 器 具 類	2 台
分類13:農、工具類	2 台	分 類 22: そ の 他	140 台
分類14:医療器具類	4 台		

## 公営企業会計

令和6年度水道事業会計決算状況

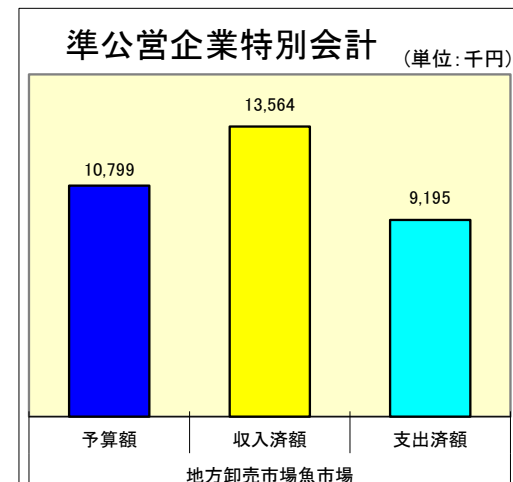
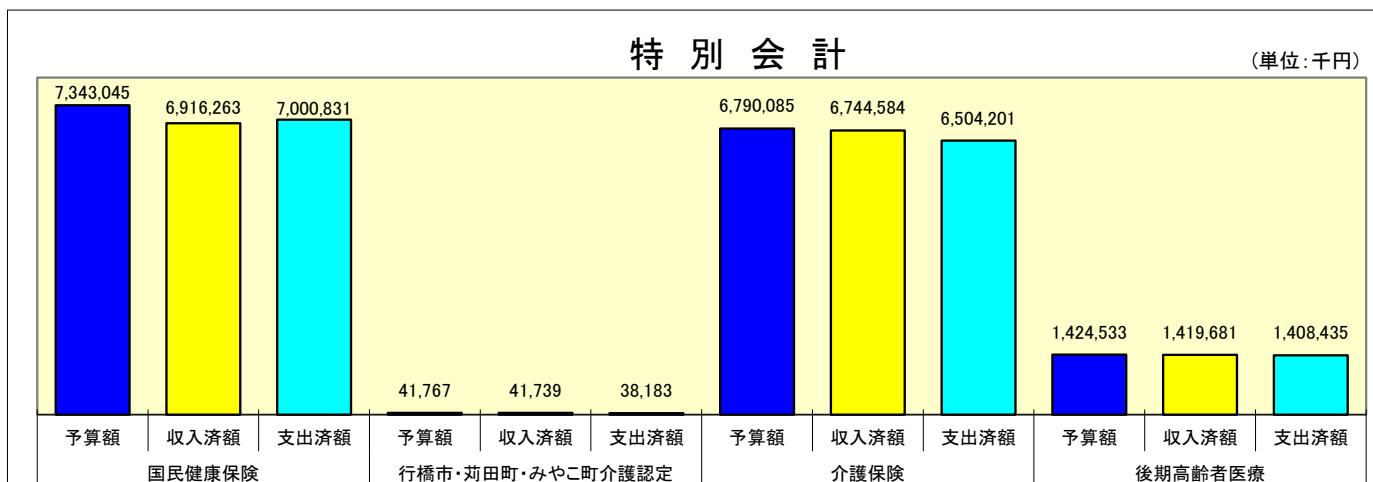


令和6年度下水道事業会計決算状況



## 特別会計

令和6年度特別会計決算状況



令和6年度一般会計決算における地方消費税交付金（社会保障財源化分）が充てられる  
社会保障4経費その他社会保障施策に要する経費

【歳入】地方消費税交付金（社会保障財源化分）1,009,999 千円

【歳出】社会保障4経費その他社会保障施策に要する経費15,047,027 千円

（単位：千円）

事業名		経費	財源内訳				
			特定財源			一般財源	
区分	名称		国県支出金	市債	その他	社会保障財源化分の 地方消費税交付金	その他
社会 福祉	障害福祉事業	3,435,771	2,428,832	0	72,449	159,140	775,350
	高齢者福祉事業	158,972	3,067	0	31,591	21,170	103,144
	児童福祉事業	5,231,501	3,597,333	0	248,686	235,942	1,149,540
	母子福祉事業	133,026	63,064	0	0	11,914	58,048
	生活保護扶助事業	2,580,911	2,034,431	0	6,436	91,967	448,077
	総合福祉事業	154,741	5,776	0	13,950	22,993	112,022
	小計	11,694,922	8,132,503	0	373,112	543,126	2,646,181
社会 保険	介護保険事業	1,001,560	57,018	0	0	160,852	783,690
	国民健康保険事業	639,215	284,947	0	0	60,330	293,938
	後期高齢者医療	1,331,765	206,012	0	0	191,712	934,041
	年金	4,894	3,670	0	0	208	1,016
	小計	2,977,434	551,647	0	0	413,102	2,012,685
保健 衛生	高齢者医療事業	0	0	0	0	0	0
	病院事業	0	0	0	0	0	0
	疾病予防対策事業	263,354	18,264	0	2,019	41,394	201,677
	医療提供体制確保事業	32,000	9,543	0	6,911	2,647	12,899
	健康増進対策事業	37,667	0	0	0	6,415	31,252
	医療費に係る助成	41,650	17,220	0	4,968	3,314	16,148
	小計	374,671	45,027	0	13,898	53,770	261,976
合計		15,047,027	8,729,177	0	387,010	1,009,998	4,920,842