

財 政 事 情

「地方自治法」第243条の3第1項、並びに「行橋市財政事情の作成及び公表に関する条例」第2条第1項の規定により、行橋市財政事情を公表します。

今回は、令和元年9月26日に市議会で認定されました「平成30年度一般会計歳入歳出決算及び特別会計歳入歳出決算」の概要についてお知らせします。

平成30年度 一般会計歳入歳出決算の状況

平成30年度 歳入決算状況

(単位：千円，%)

科 目	予算現額 (A)	収入済額 (B)	前年度収入済額 (C)	収入歩合 (B)÷(A)	伸 率 (B-C)/C
1 市 税	7,918,252	8,061,177	7,813,313	101.8	3.2
2 地方譲与税	204,980	201,941	198,811	98.5	1.6
3 利子割交付金	10,662	12,644	14,482	118.6	△ 12.7
4 配当割交付金	28,211	28,058	37,410	99.5	△ 25.0
5 株式等譲渡所得割交付金	17,260	25,677	39,513	148.8	△ 35.0
6 地方消費税交付金	1,150,343	1,226,432	1,219,634	106.6	0.6
7 ゴルフ場利用税交付金	2,331	2,286	2,378	98.1	△ 3.9
8 自動車取得税交付金	71,900	76,699	72,942	106.7	5.2
9 国有提供施設所在市町村助成交付金	126,539	126,539	114,291	100.0	10.7
10 地方特例交付金	65,311	65,311	52,063	100.0	25.5
11 地方交付税	4,291,251	4,355,146	4,338,488	101.5	0.4
12 交通安全対策特別交付金	14,000	13,312	13,829	95.1	△ 3.7
13 分担金及び負担金	653,477	647,000	853,451	99.0	△ 24.2
14 使用料及び手数料	826,525	828,980	836,789	100.3	△ 0.9
15 国庫支出金	6,437,835	6,194,414	6,503,655	96.2	△ 4.8
16 県 支 出 金	2,162,892	2,105,992	2,185,871	97.4	△ 3.7
17 財 産 収 入	40,670	41,477	434,362	102.0	△ 90.5
18 寄 附 金	4,505,260	4,454,518	839,237	98.9	430.8
19 繰 入 金	2,163,580	1,728,498	874,416	79.9	97.7
20 繰 越 金	261,465	261,466	455,506	100.0	△ 42.6
21 諸 収 入	345,369	422,101	408,113	122.2	3.4
22 市 債	2,023,775	1,864,375	2,362,257	92.1	△ 21.1
歳 入 合 計	33,321,888	32,744,043	29,670,811	98.3	10.4

平成30年度 歳出決算状況

(単位：千円，%)

科 目	予算現額 (D)	支出済額 (E)	前年度支出済額 (F)	支出歩合 (E)÷(D)	伸 率 (E-F)/F
1 議 会 費	245,946	242,172	239,591	98.5	1.1
2 総 務 費	8,559,539	8,362,293	4,004,044	97.7	108.8
3 民 生 費	11,649,422	11,316,929	11,623,010	97.1	△ 2.6
4 衛 生 費	2,026,577	1,998,276	2,387,936	98.6	△ 16.3
5 労 働 費	14,195	13,784	13,503	97.1	2.1
6 農 林 水 産 業 費	836,843	767,903	844,117	91.8	△ 9.0
7 商 工 費	252,002	248,691	275,638	98.7	△ 9.8
8 土 木 費	2,257,448	1,877,309	1,975,094	83.2	△ 5.0
9 消 防 費	703,940	695,571	716,933	98.8	△ 3.0
10 教 育 費	3,077,181	2,933,488	3,046,669	95.3	△ 3.7
11 災 害 復 旧 費	155,899	108,335	22,395	69.5	383.7
12 公 債 費	1,682,285	1,682,070	1,668,534	100.0	0.8
13 諸 支 出 金	1,818,304	1,796,375	2,416,729	98.8	△ 25.7
14 予 備 費	42,307	0	0	0.0	-
歳 出 合 計	33,321,888	32,043,196	29,234,193	96.2	9.6

性 質 別 分 類		平成30年度(a)	平成29年度(b)	伸 率 (a-b)/b
義務的 経費	人 件 費	3,837,283	3,662,573	4.8
	扶 助 費	8,606,114	8,603,321	0.0
	公 債 費	1,682,070	1,668,534	0.8
		14,125,467	13,934,428	1.4
投資的 経費	普通建設事業費	3,050,949	4,412,943	△ 30.9
	災害復旧事業費	108,335	22,395	383.7
		3,159,284	4,435,338	△ 28.8
その他 の経費	物 件 費	5,465,813	3,680,870	48.5
	維 持 補 修 費	149,936	160,597	△ 6.6
	補 助 費 等	2,001,990	2,144,174	△ 6.6
	積 立 金	4,225,845	1,486,009	184.4
	投 資 ・ 出 資	151,160	177,800	△ 15.0
	貸 付 金	53,120	53,360	△ 0.4
		2,710,581	3,161,617	△ 14.3
		14,758,445	10,864,427	35.8
歳 出 合 計		32,043,196	29,234,193	9.6

平成30年度 行橋市一般会計決算の概要

平成30年度一般会計決算は、歳入総額が327億4,404万3千円で前年度決算と比べ30億7,323万2千円(10.36%)の増、歳出総額が320億4,319万6千円で前年度決算と比べ28億0,900万3千円(9.61%)の増となっています。

平成30年度の決算では、歳入面の主なものとして市税、地方交付税、寄付金の収入が前年度に比べて増収となっており、反対に、国庫支出金、県支出金の収入が前年度と比べて減収となっています。

また、決算規模については、普通建設事業等の減少に伴い前年度と比べて縮小しています。この限られた財源の中で、行政経費の削減と効率的配分を行いつつ各種施策に取り組み、市民サービスの向上と第5次総合計画の「魅力がいっぱい人が集まるパワフルゆくはし」の実現に向けた大型プロジェクト事業及びソフト事業を実施しました。

平成30年度に取り組んだ主な事業として、ハード事業ではみやこ雨水幹線建設事業や小・中学校空調整備事業、長井浜公園整備事業、中学校屋上防水改修事業、コミュニティーセンター建設事業、図書館等複合施設整備事業などを実施しました。

ソフト事業では、児童手当を始め、市内民間保育園及び市外保育園において、保育を必要とする乳幼児の保育を委託する施設型・地域型保育給付措置委託事業、障害児を施設に通わせて日常生活が送れるように指導する障害児通所給付費事業、今元小児童クラブを民間委託することによりサービスの向上を図る児童クラブ民営化モデル事業といった民生費が多くなっています。他に、地域の活性化及び市のPRをおこなうことを目的としたふるさと応援事業などを実施しました。

主 要 事 業

・ ふるさと応援事業	19億9,188万4千円
・ 施設型・地域型保育給付措置委託事業	16億7,564万6千円
・ 児童手当・児童扶養手当支給事業	15億6,739万8千円
・ 障害児通所給付費事業	3億6,984万5千円
・ みやこ雨水幹線建設事業	3億4,219万0千円
・ 小・中学校空調整備事業	3億2,451万0千円
・ し尿処理事業	3億 606万9千円
・ 子ども医療費	2億7,324万5千円
・ 児童クラブ事業	2億 837万1千円
・ 長井浜公園整備事業	1億4,717万0千円
・ 子育て支援予防接種事業	1億3,833万1千円
・ ごみ処理事業	1億1,281万9千円
・ 沓尾漁港整備事業	1億 496万9千円
・ 中学校屋上防水改修事業	8,821万2千円
・ コミュニティーセンター建設事業	8,114万1千円
・ 小・中学校校舎外壁改修事業	7,605万1千円
・ 音無苑整備事業	7,452万0千円
・ 行橋停車場線拡幅事業	7,019万0千円

平成30年度一般会計の決算状況

1. 決算規模

平成30年度行橋市一般会計の決算規模は下記のとおりです。

歳入	327億4,404万3千円	(前年度 296億7,081万1千円)
歳出	320億4,319万6千円	(前年度 292億3,419万3千円)

行橋市の決算規模の対前年度伸び率は、歳入10.36%の増・歳出9.61%の増となっています。

2. 決算収支

(1) 実質収支

平成30年度の歳入歳出差引額「形式収支」は7億84万7千円の黒字(前年度4億3,661万8千円の黒字)です。「形式収支」から翌年度に繰越して使用する財源「翌年度繰越財源」1億6,327万円を控除した「実質収支」は、5億3,757万7千円の黒字(前年度3億5,030万5千円の黒字)となっています。

(2) 単年度収支

平成30年度の「実質収支」から前年度の「実質収支」を差引いた「単年度収支」は、1億8,727万2千円の黒字(前年度1,237万2千円の赤字)となっています。

3. 歳入の状況

歳入決算額は327億4,404万3千円で前年度決算額296億7,081万1千円と比べて10.36%(30億7,323万2千円)の増となっています。

決算の主な内容は次のとおりです。

市 税	80億6,117万7千円	(前年度 78億1,331万3千円)	前年対比 +3.2%
国庫支出金	61億9,441万4千円	(前年度 65億 365万5千円)	前年対比 Δ4.8%
地方交付税	43億5,514万6千円	(前年度 43億3,848万8千円)	前年対比 +0.4%
県支出金	21億 599万2千円	(前年度 21億8,587万1千円)	前年対比 Δ3.7%
市 債	18億6,437万5千円	(前年度 23億6,225万7千円)	前年対比 Δ21.1%

このほか、歳入が前年対比で高いのは寄附金と繰入金です。

寄附金は、ふるさと応援寄附金等により、前年度より430.8%の増となっています。繰入金は、基金繰入金の増加に伴い、前年度より97.7%の増加となっています。

また、歳入が前年対比で低いのは財産収入です。

土地売却収入の減少に伴い、前年度より90.5%の減少となっています。

4. 歳出の状況

歳出決算額は320億4,319万6千円で前年度決算額292億3,419万3千円と比べて9.61%(28億900万3千円)の増となっています。

決算の主な内容は次のとおりです。

総務費	83億6,229万3千円	(前年度 40億 404万4千円)	前年対比 +108.8%
民生費	113億1,692万9千円	(前年度 116億2,301万0千円)	前年対比 Δ2.6%
衛生費	19億9,827万6千円	(前年度 23億8,793万6千円)	前年対比 Δ16.3%
農林水産業費	7億6,790万3千円	(前年度 8億4,411万7千円)	前年対比 Δ9.0%
土木費	18億7,730万9千円	(前年度 19億7,509万4千円)	前年対比 Δ5.0%
教育費	29億3,348万8千円	(前年度 30億4,666万9千円)	前年対比 Δ3.7%
公債費	16億8,207万0千円	(前年度 16億6,853万4千円)	前年対比 +0.8%

総務費は、一般行政経費、庁舎等の財産管理費及び税務関係費や住民票・戸籍関係の経費です。主にふるさと応援寄附金記念品の増等により、前年対比108.8%の増加となっています。

民生費は、主に児童福祉費、老人福祉費及び生活保護費などです。私立保育園施設整備推進事業の減等に伴い、前年対比2.6%の減少となっています。

衛生費は、保健・予防関係や環境衛生費、清掃関係の経費です。音無苑整備事業の減等に伴い、前年対比16.3%の減少となっています。

農林水産業費は、農地の基盤整備や水路、農道の改良及び漁港の修築や改修などの経費です。漁港整備事業の減等に伴い、前年対比9.0%の減少となっています。

土木費は、道路や橋りょう、公園整備及び都市街路事業、区画整理事業などの経費です。図書館等複合施設整備事業の減等に伴い、前年対比5.0%の減少となっています。

教育費は、主に義務教育、社会教育関係及び保健体育関係などの経費です。仲津中学校整備事業の減等に伴い、前年対比3.7%の減少となっています。

公債費は、公共事業の資金調達のために市が政府や銀行などの金融機関から借り入れた資金の償還などの経費です。前年対比0.8%の増加となっています。

5. 経常収支比率など

市税、地方譲与税及び地方交付税等を合算した主な一般財源は141億9,522万2千円(構成比43.4%)で前年度139億1,715万4千円(構成比46.9%)と比べて、2億7,806万8千円増加(構成比については3.5%減少)しています。「一般財源」とは用途が特定されず、どのような経費にも使用することが出来る財源のことで、この構成比が高いほど望ましいと言えます。

次に「経常収支比率」ですが、89.3%(前年度89.1%)となっています。「経常収支比率」とは、「人件費、扶助費、公債費」等の経常経費に前述の「一般財源」がどの程度充当されているかをみることにより「財政構造の弾力性」を判断するための指標です。

また、基金積立金(特定目的基金及び財政調整基金)の平成30年度末の現在額は142億6,077万3千円で、市民一人当たり194,798円となります。前年度末の現在額は115億5,611万6千円で、27億465万7千円(23.4%)の増加となっています。基金は各種事業の経費に充てるために積み立てた資金です。

なお、「市債」の平成30年度末の現在額は204億7,514万8千円で、市民一人当たり、279,685円となっています。前年度末の現在額201億6,368万3千円と比べて3億1,146万5千円(1.5%)の増加となっています。

公営企業会計・特別会計の決算状況

一般会計の歳入・歳出とは区分され、特定の歳入で特定の歳出をまかなうものとして公営企業会計、特別会計があります。行橋市では水道事業、公共下水道事業が公営企業会計、また、国民健康保険事業、後期高齢者医療事業、地方卸売市場行橋市魚市場事業、行橋市・苅田町・みやこ町介護認定事業、介護保険事業、農業集落排水事業が特別会計となっています。

行橋市水道事業会計

収益的収支は、収入が15億68万3千円(前年度15億1,442万6千円 前年対比0.9%減)に対して支出は10億3,642万7千円(前年度10億6,318万6千円 前年対比2.5%減)となっています。

資本的収支は、収入が5億2,412万円(前年度2億8,521万8千円 前年対比83.8%増)に対して支出は9億4,214万9千円(前年度5億5,706万3千円 前年対比69.1%増)となっています。

行橋市公共下水道事業会計

収益的収支は、収入が9億2,339万9千円(前年度9億2,216万8千円 前年対比0.1%増)に対して支出は8億6,006万7千円(前年度8億6,456万2千円 前年対比0.5%減)となっています。

資本的収支は、収入が5億4,279万9千円(前年度7億5,687万6千円 前年対比28.3%減)に対して支出は6億6,373万6千円(前年度8億3,180万2千円 前年対比20.2%減)となっています。

行橋市国民健康保険特別会計

歳入は75億2,732万3千円(前年度96億2,616万9千円 前年対比21.8%減) 歳出は81億759万5千円(前年度102億826万6千円 前年対比20.6%減) となっています。

地方卸売市場行橋市魚市場特別会計

歳入は3,402万円(前年度3,191万9千円 前年対比6.6%増) 歳出は3,368万2千円(前年度3,145万9千円 前年対比7.1%増)

行橋市・苅田町・みやこ町介護認定特別会計

歳入は3,800万8千円(前年度3,683万6千円 前年対比3.2%増) 歳出は3,573万7千円(前年度3,372万1千円 前年対比6.0%増) となっています。

行橋市介護保険特別会計

歳入は60億9,714万6千円(前年度59億171万4千円 前年対比3.3%増)
歳出は59億21万7千円(前年度57億1,742万7千円 前年対比3.2%増)
となっています。

行橋市農業集落排水事業特別会計

歳入は8,163万1千円(前年度7,716万6千円 前年対比5.8%増)
歳出は7,796万5千円(前年度7,345万1千円 前年対比6.1%増)
となっています。

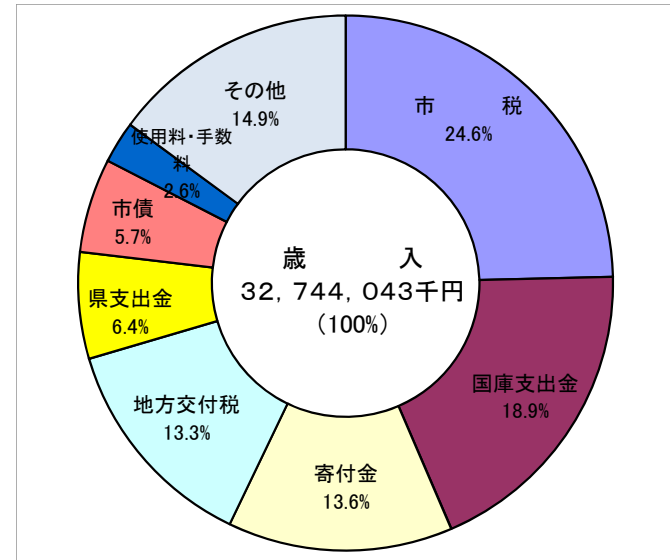
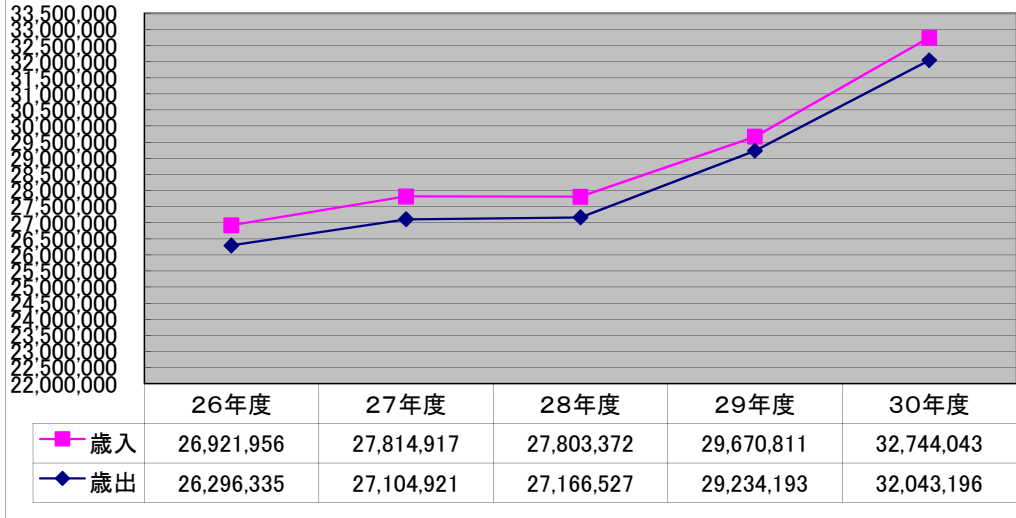
行橋市後期高齢者医療特別会計

歳入は10億7,657万8千円(前年度10億4,136万5千円 前年対比3.4%増)
歳出は10億6,827万2千円(前年度10億3,509万1千円 前年対比3.2%増)
となっています。

一般会計歳入・歳出決算の状況とその推移

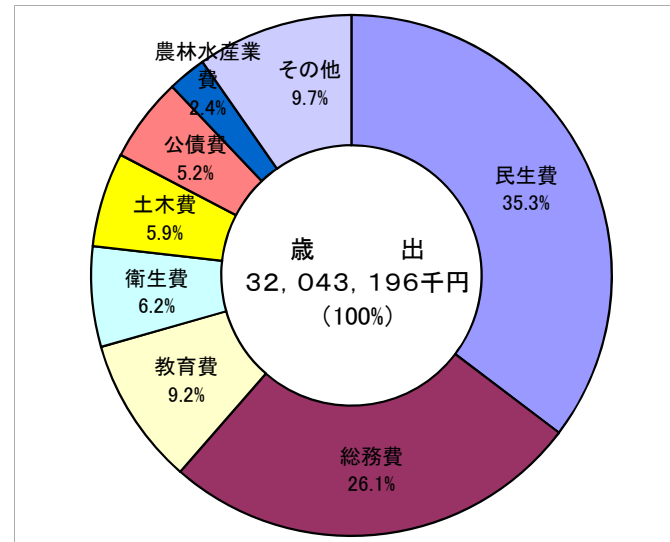
(単位:千円)

最近5ヶ年の財政規模の推移状況



(単位:千円)

市税	8,061,177
国庫支出金	6,194,414
寄付金	4,454,518
地方交付税	4,355,146
県支出金	2,105,992
市債	1,864,375
使用料・手数料	828,980
その他	4,879,441



(単位:千円)

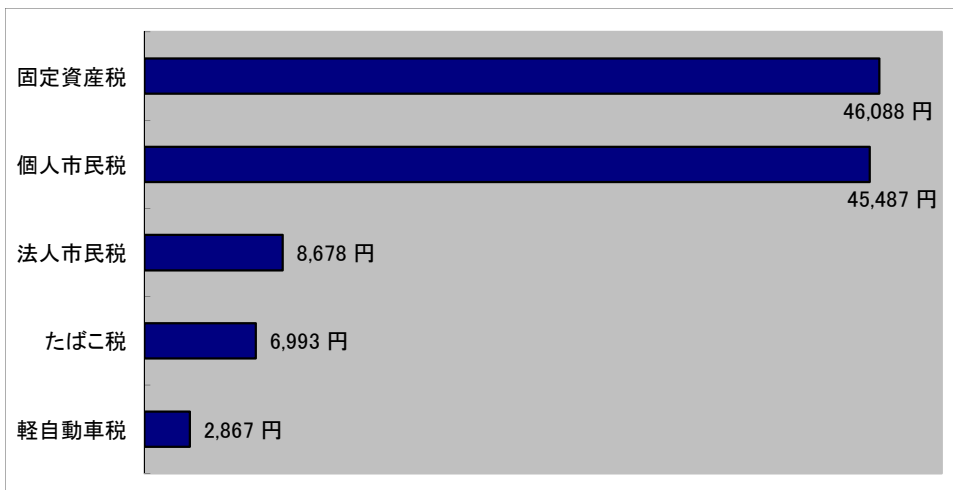
民生費	11,316,929
総務費	8,362,293
教育費	2,933,488
衛生費	1,998,276
土木費	1,877,309
公債費	1,682,070
農林水産業費	767,903
その他	3,104,928

市税を市民一人あたりに換算すると

平成30年度市税総額	(A)	8,061,177 千円
平成31年3月31日現在の人口	(B)	73,208 人
市民一人あたりの市税額	(A÷B)	110,113 円

市民一人あたりの市税額の内訳

軽自動車税	2,867 円
たばこ税	6,993 円
法人市民税	8,678 円
個人市民税	45,487 円
固定資産税	46,088 円

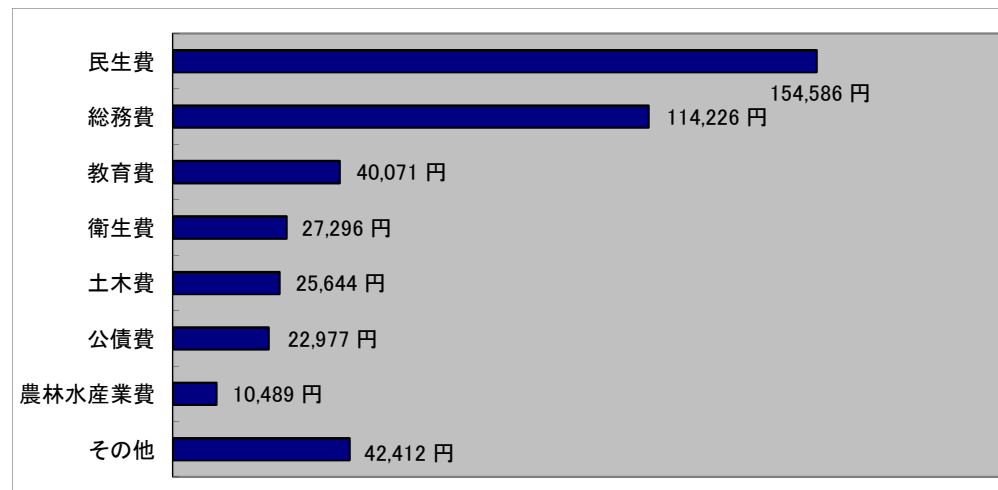


使ったお金を市民一人あたりに換算すると

平成30年度歳出総額	(A)	32,043,196 千円
平成31年3月31日現在の人口	(B)	73,208 人
市民一人あたりの負担額	(A÷B)	437,701 円

市民一人あたりの負担額の内訳

民生費	154,586 円
総務費	114,226 円
教育費	40,071 円
衛生費	27,296 円
土木費	25,644 円
公債費	22,977 円
農林水産業費	10,489 円
その他	42,412 円



基金の現在高

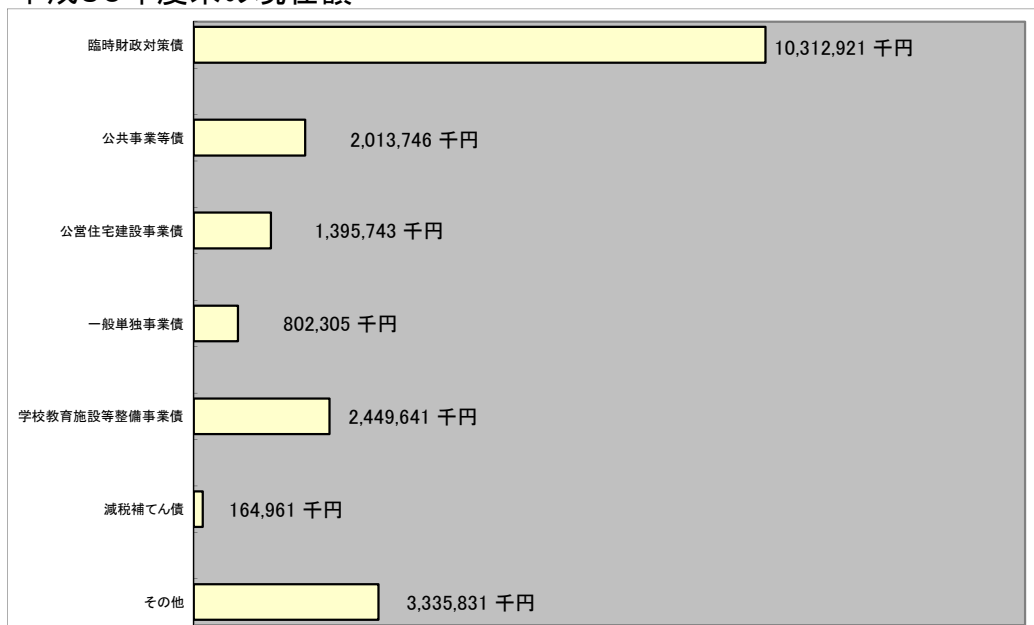
(特定目的基金及び財政調整基金)

142億6,077万3千円 (平成30年度末現在額)
 (市民一人あたりの額 194,798円)

市債の現在高

204億7,514万8千円 (平成30年度末現在額)
 (市民一人あたりの額 279,685円)

平成30年度末の現在額



市有財産の状況

(平成30年度末現在)

1. 土地及び建物

土地	5,126,390.60㎡	行政財産	4,539,554.84㎡
		普通財産	586,835.76㎡
家屋	250,705.60㎡	行政財産	246,364.88㎡
		普通財産	4,340.72㎡

2. 出資による権利 1,736,699 千円

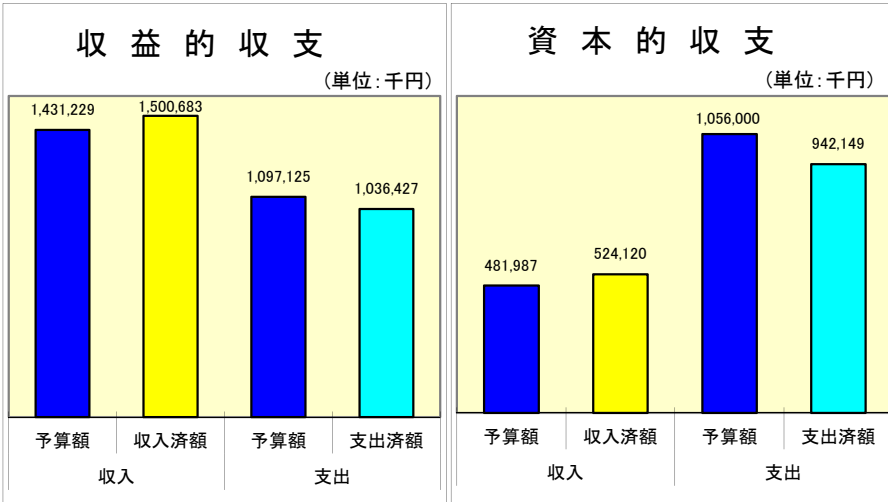
3. 債権 27,142 千円

4. 物品 346 台 (内訳)

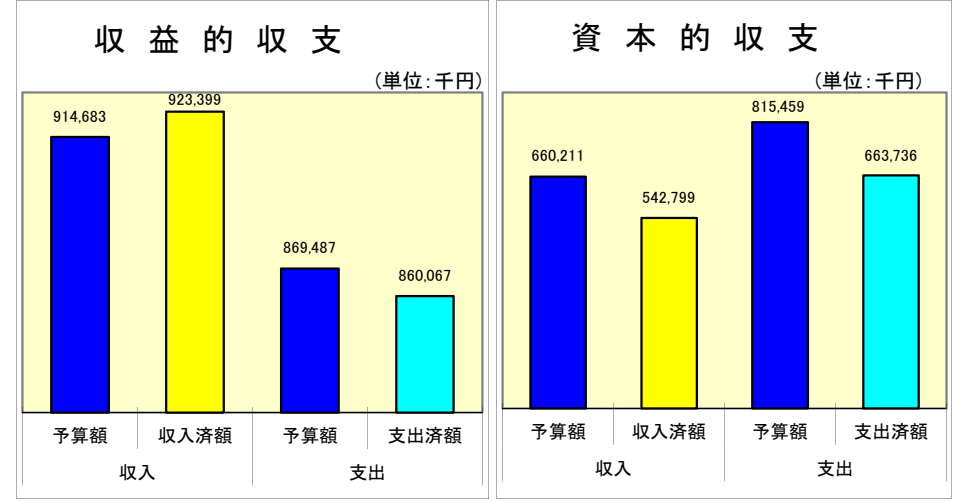
分類 01: 卓子類	2 台	分類 15: 寝具類	0 台
分類 02: 椅子類	1 台	分類 16: 貸与類	0 台
分類 03: 棚類	4 台	分類 17: 車輛(貨物自動車)	75 台
分類 04: 箱(函)類	2 台	分類 17: 車輛(乗合自動車)	1 台
分類 05: その他室内用品類	2 台	分類 17: 車輛(乗用自動車)	16 台
分類 06: 暖炉、火鉢類	0 台	分類 17: 車輛(特殊用途自動車)	60 台
分類 07: 計器類	7 台	分類 17: 車輛(大型特殊自動車)	0 台
分類 08: 製図、器具類	0 台	分類 17: 車輛(その他)	2 台
分類 09: 文具類	0 台	分類 18: 厨房器具類	4 台
分類 10: 印章、版木類	1 台	分類 19: 教育用品類	8 台
分類 11: 機械類	13 台	分類 20: 図書類	0 台
分類 12: 器具類	23 台	分類 21: 雑器具類	2 台
分類 13: 農、工具類	1 台	分類 22: その他	121 台
分類 14: 医療器具類	1 台		

公営企業会計

平成30年度水道事業会計決算状況

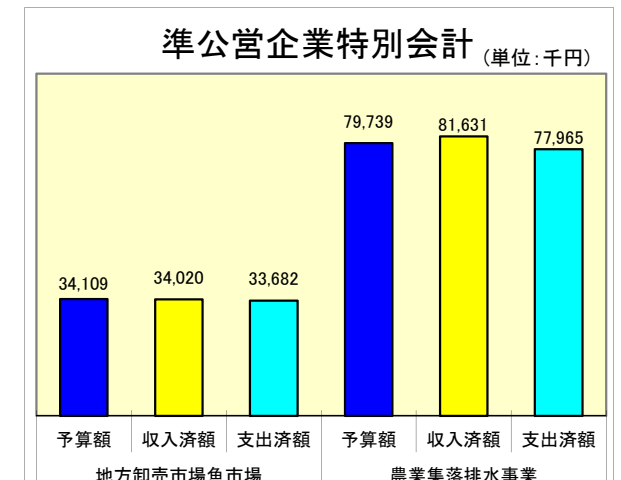
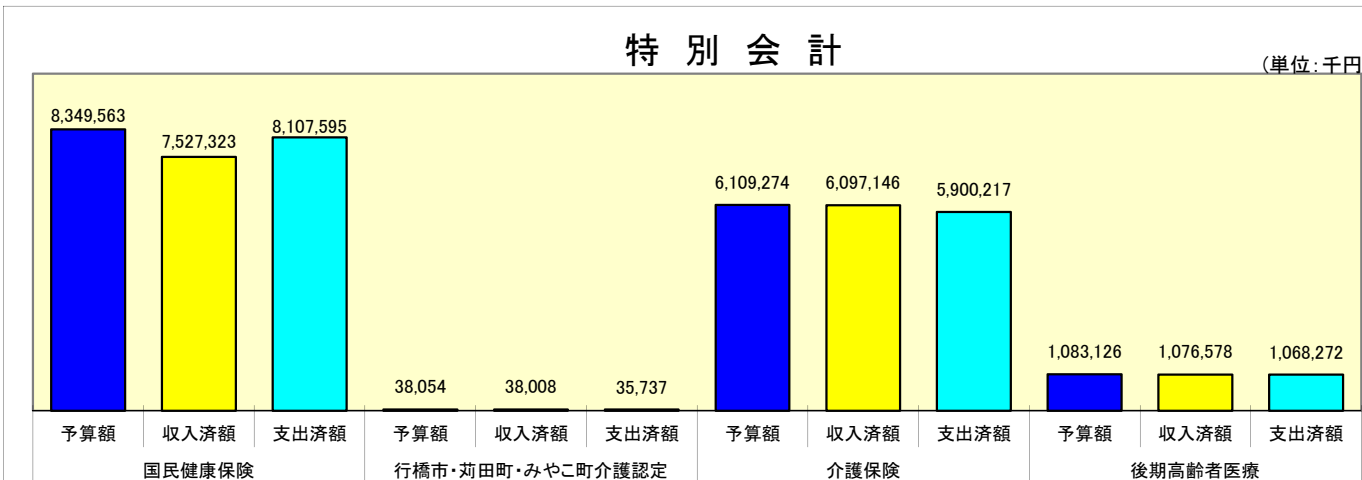


平成30年度公共下水道事業会計決算状況



特別会計

平成30年度特別会計決算状況



平成30年度一般会計決算における地方消費税交付金（社会保障財源化分）が充てられる
 社会保障4経費その他社会保障施策に要する経費

【歳入】地方消費税交付金（社会保障財源化分） 529,887 千円

【歳出】社会保障4経費その他社会保障施策に要する経費 10,431,008 千円

(単位：千円)

事業名		経費	財源内訳				
			特定財源			一般財源	
区分	名称		国県支出金	市債	その他	社会保障財源化分の 地方消費税交付金	その他
社会 福祉	障害福祉事業	2,276,619	1,546,730	0	30,720	90,699	608,470
	高齢者福祉事業	162,529	0	0	23,386	18,050	121,093
	児童福祉事業	3,727,240	2,166,023	0	275,243	166,821	1,119,153
	母子福祉事業	122,224	37,600	0	43,825	5,293	35,506
	生活保護扶助事業	2,480,847	2,018,036	0	0	60,038	402,773
	総合福祉事業	283,205	62,567	0	41,304	23,264	156,070
	小計	9,052,664	5,830,956	0	414,478	364,165	2,443,065
社会 保険	介護保険事業	836,507	0	0	0	108,515	727,992
	国民健康保険事業	231,171	0	0	0	29,988	201,183
	後期高齢者医療	51,539	0	0	7,169	5,756	38,614
	年金	4,585	3,439	0	0	0	1,146
	小計	1,123,802	3,439	0	7,169	144,259	968,935
保健 衛生	高齢者医療事業	0	0	0	0	0	0
	病院事業	0	0	0	0	0	0
	疾病予防対策事業	201,688	0	0	50,000	19,678	132,010
	医療提供体制確保事業	26,000	9,754	0	7,232	1,169	7,845
	健康増進対策事業	25,987	1,235	0	20,000	616	4,136
	医療費に係る助成	867	0	0	0	0	867
	小計	254,542	10,989	0	77,232	21,463	144,858
合計		10,431,008	5,845,384	0	498,879	529,887	3,556,858