

# 財 政 事 情

「地方自治法」第243条の3第1項、並びに「行橋市財政事情の作成及び公表に関する条例」  
第2条第1項の規定により、行橋市財政事情を公表します。

今回は、令和2年9月25日に市議会で認定されました「令和元年度一般会計歳入歳出決算  
及び特別会計歳入歳出決算」の概要についてお知らせします。

## 令和元年度 一般会計歳入歳出決算の状況

### 令和元年度 歳入決算状況

(単位：千円、%)

科 目	予算現額 (A)	収入済額 (B)	前年度収入済額 (C)	収入歩合 (B)÷(A)	伸 率 (B-C)/C
1 市 税	7,966,506	8,124,367	8,061,177	102.0	0.8
2 地方譲与税	198,596	203,250	201,941	102.3	0.7
3 利子割交付金	14,983	5,630	12,644	37.6	△ 55.5
4 配当割交付金	37,249	32,247	28,058	86.6	14.9
5 株式等譲渡所得割交付金	39,513	19,662	25,677	49.8	△ 23.4
6 地方消費税交付金	1,253,590	1,197,825	1,226,432	95.6	△ 2.3
7 ゴルフ場利用税交付金	2,308	2,456	2,286	106.4	7.4
8 自動車取得税交付金	36,590	39,058	76,699	106.7	△ 49.1
9 国有提供施設所在市町村助成交付金	139,193	139,193	126,539	100.0	10.0
10 地方特例交付金	130,272	155,095	65,311	119.1	137.5
11 地方交付税	4,288,074	4,301,860	4,355,146	100.3	△ 1.2
12 交通安全対策特別交付金	13,000	12,483	13,312	96.0	△ 6.2
13 分担金及び負担金	600,965	575,192	647,000	95.7	△ 11.1
14 使用料及び手数料	829,996	836,035	828,980	100.7	0.9
15 国庫支出金	8,031,836	7,796,339	6,194,414	97.1	25.9
16 県支出金	2,496,860	2,344,605	2,105,992	93.9	11.3
17 財産収入	56,875	57,148	41,477	100.5	37.8
18 寄附金	150,001	136,694	4,454,518	91.1	△ 96.9
19 繰入金	3,815,290	3,479,608	1,728,498	91.2	101.3
20 繰越金	432,057	432,058	261,466	100.0	65.2
21 諸収入	665,496	535,315	422,101	80.4	26.8
22 市債	3,009,190	2,769,690	1,864,375	92.0	48.6
23 環境性能割交付金	31,592	11,992	-	38.0	-
歳入合計	34,240,032	33,207,802	32,744,043	97.0	1.4

### 令和元年度 歳出決算状況

(単位：千円、%)

科 目	予算現額 (D)	支出済額 (E)	前年度支出済額 (F)	支出歩合 (E)÷(D)	伸 率 (E-F)/F
1 議会費	245,705	241,054	242,172	98.1	△ 0.5
2 総務費	5,260,544	5,117,266	8,362,293	97.3	△ 38.8
3 民生費	12,361,768	12,023,162	11,316,929	97.3	6.2
4 衛生費	2,032,555	2,004,671	1,998,276	98.6	0.3
5 労働費	15,084	14,698	13,784	97.4	6.6
6 農林水産業費	887,303	694,668	767,903	78.3	△ 9.5
7 商工費	698,909	387,726	248,691	55.5	55.9
8 土木費	4,658,257	4,391,419	1,877,309	94.3	133.9
9 消防費	717,314	702,635	695,571	98.0	1.0
10 教育費	3,690,755	3,465,439	2,933,488	93.9	18.1
11 災害復旧費	47,504	41,691	108,335	87.8	△ 61.5
12 公債費	1,786,269	1,786,113	1,682,070	100.0	6.2
13 諸支出金	1,790,095	1,775,318	1,796,375	99.2	△ 1.2
14 予備費	47,970	0	0	0.0	-
歳出合計	34,240,032	32,645,860	32,043,196	95.3	1.9

性質別分類		令和元年度(a)	平成30年度(b)	伸 率 (a-b)/b
義務的 経費	人件費	3,959,889	3,837,283	3.2
	扶助費	8,978,462	8,606,114	4.3
	公債費	1,786,112	1,682,070	6.2
		14,724,463	14,125,467	4.2
投資的 経費	普通建設事業費	6,001,766	3,050,949	96.7
	災害復旧事業費	41,691	108,335	△ 61.5
		6,043,457	3,159,284	91.3
その他 の経費	物件費	3,924,605	5,465,813	△ 28.2
	維持補修費	140,424	149,936	△ 6.3
	補助費等	2,166,388	2,001,990	8.2
	積立金	2,734,242	4,225,845	△ 35.3
	投資・出資金	15,100	151,160	△ 90.0
	貸付金	55,040	53,120	3.6
		2,842,141	2,710,581	4.9
		11,877,940	14,758,445	△ 19.5
歳出合計		32,645,860	32,043,196	1.9

## 令和元年度 行橋市一般会計決算の概要

令和元年度一般会計決算は、歳入総額が332億780万2千円で前年度決算と比べ4億6,375万9千円(1.42%)の増、歳出総額が326億4,586万0千円で前年度決算と比べ6億0,266万4千円(1.88%)の増となっています。

令和元年度の決算では、歳入面の主なものとして繰入金、国庫支出金、県支出金の収入が前年度に比べて増収となっており、反対に、寄附金、分担金及び負担金の収入が前年度と比べて減収となっています。

また、決算規模については、普通建設事業等の増加に伴い前年度と比べて拡大しています。この限られた財源の中で、行政経費の削減と効率的配分を行いつつ各種施策に取り組み、市民サービスの向上と第5次総合計画の「魅力がいっぱい人が集まるパワフルゆくはし」の実現に向けた大型プロジェクト事業及びソフト事業を実施しました。

令和元年度に取り組んだ主な事業として、ハード事業では図書館等複合施設整備及び関連事業や長井浜公園整備事業、行橋停車場線拡幅事業、みやこ雨水幹線建設事業、中学校校舎外壁改修事業、水産物供給基盤機能保全事業、ストックマネジメント支援事業などを実施しました。

ソフト事業では、市内民間保育園及び市外保育園において、保育を必要とする乳幼児の保育を委託する施設型・地域型保育給付措置委託事業や児童手当・児童扶養手当支給事業、障害者及び障害児が自立した日常生活・社会生活を営むために必要な訓練・介護を行うサービスや身体障害者に対し装具の支給を行う障害者福祉サービス費といった民生費が多くなっています。他に、地域経済の活性化を図ることを目的としたプレミアム付商品券事業などを実施しました。

## 主 要 事 業

・ 図書館等複合施設整備及び関連事業	27億6,076万4千円
・ 施設型・地域型保育給付措置委託事業	17億4,090万0千円
・ 児童手当・児童扶養手当支給事業	16億7,216万0千円
・ 障害者福祉サービス費	15億4,518万9千円
・ 中学校空調整備事業	4億7,720万9千円
・ 障害児通所給付費事業	4億7,242万4千円
・ し尿処理事業	3億 544万0千円
・ 子ども医療費	2億7,646万8千円
・ 児童クラブ事業	2億1,659万2千円
・ 長井浜公園整備事業	2億 79万9千円
・ 行橋停車場線拡幅事業	1億7,339万5千円
・ 重度障害者医療費	1億6,671万5千円
・ プレミアム付商品券事業	1億5,239万1千円
・ ごみ処理事業	1億5,054万7千円
・ みやこ雨水幹線建設事業	1億2,280万0千円
・ 中学校校舎外壁改修事業	1億 180万1千円
・ 水産物供給基盤機能保全事業	8,615万0千円
・ スtockマネジメント支援事業	8,135万6千円

# 令和元年度一般会計の決算状況

## 1. 決算規模

令和元年度行橋市一般会計の決算規模は下記のとおりです。

歳入	332億 780万2千円	(前年度 327億4, 404万3千円)
歳出	326億4, 586万0千円	(前年度 320億4, 319万6千円)

行橋市の決算規模の対前年度伸び率は、歳入1.42%の増・歳出1.88%の増となっています。

## 2. 決算収支

### (1) 実質収支

令和元年度の歳入歳出差引額「形式収支」は5億6,194万2千円の黒字(前年度7億84万6千円の黒字)です。「形式収支」から翌年度に繰越して使用する財源「翌年度繰越財源」5,812万9千円を控除した「実質収支」は、5億381万3千円の黒字(前年度5億3,757万6千円の黒字)となっています。

### (2) 単年度収支

令和元年度の「実質収支」から前年度の「実質収支」を差引いた「単年度収支」は、3,376万3千円の赤字(前年度1億8,727万1千円の黒字)となっています。

## 3. 歳入の状況

歳入決算額は332億 780万2千円で前年度決算額327億4,404万3千円と比べて1.42%(4億6,375万9千円)の増となっています。

決算の主な内容は次のとおりです。

市 税	81億2,436万7千円	(前年度 80億6,117万7千円 前年対比 +0.8%)
国庫支出金	77億9,633万9千円	(前年度 61億9,441万4千円 前年対比 +25.9%)
地方交付税	43億 186万0千円	(前年度 43億5,514万6千円 前年対比 △1.2%)
繰入金	34億7,960万8千円	(前年度 17億2,849万8千円 前年対比 +101.3%)
市 債	27億6,969万0千円	(前年度 18億6,437万5千円 前年対比 +48.6%)

このほか、歳入が前年対比で高いのは地方特例交付金と繰越金です。地方特例交付金は、子ども・子育て支援臨時交付金が臨時的に交付されたことにより、前年度より137.5%の増となっています。繰越金は、明許繰越及び純繰越金の増加に伴い、前年度より65.2%の増加となっています。

また、歳入が前年対比で低いのは寄付金です。ふるさと応援寄付金の減少に伴い、前年度より96.9%の減少となっています。

## 4. 歳出の状況

歳出決算額は326億4,586万0千円で前年度決算額320億4,319万6千円と比べて1.88%(6億0,266万4千円)の増となっています。

決算の主な内容は次のとおりです。

民 生 費	120億2,316万2千円	(前年度 113億1,692万9千円 前年対比 +6.2%)
総 務 費	51億1,726万6千円	(前年度 83億6,229万3千円 前年対比 △38.8%)
土 木 費	43億9,141万9千円	(前年度 18億7,730万9千円 前年対比 +133.9%)
教 育 費	34億6,543万9千円	(前年度 29億3,348万8千円 前年対比 +18.1%)
衛 生 費	20億 467万1千円	(前年度 19億9,827万6千円 前年対比 +0.3%)
公 債 費	17億8,611万3千円	(前年度 16億8,207万0千円 前年対比 +6.2%)
農林水産業費	6億9,466万8千円	(前年度 7億6,790万3千円 前年対比 △9.5%)

民生費は、主に児童福祉費、老人福祉費及び生活保護費などです。障害児通所給付費や障害福祉サービス費の増等に伴い、前年対比6.2%の増加となっています。

総務費は、一般行政経費、庁舎等の財産管理費及び税務関係費や住民票・戸籍関係の経費です。主にふるさと応援寄附金記念品の減等により、前年対比38.8%の減少となっています。

土木費は、道路や橋りょう、公園整備及び都市街路事業、区画整理事業などの経費です。図書館等複合施設整備事業費の増等に伴い、前年対比133.9%の増加となっています。

教育費は、主に義務教育、社会教育関係及び保健体育関係などの経費です。中学校空調整備事業費の増等に伴い、前年対比18.1%の増加となっています。

衛生費は、保健・予防関係や環境衛生費、清掃関係の経費です。健康増進事業費の増等に伴い、前年対比0.3%の増加となっています。

公債費は、公共事業の資金調達のために市が政府や銀行などの金融機関から借り入れた資金の償還などの経費です。前年対比6.2%の増加となっています。

農林水産業費は、農地の基盤整備や水路、農道の改良及び漁港の修築や改修などの経費です。沓尾漁港整備事業費の減等に伴い、前年対比9.5%の減少となっています。

## 5. 経常収支比率など

市税、地方譲与税及び地方交付税等を合算した主な一般財源は142億4,511万8千円(構成比42.9%)で前年度141億9,522万2千円(構成比43.4%)と比べて、4,989万6千円増加(構成比については0.5%減少)しています。「一般財源」とは用途が特定されず、どのような経費にも使用することが出来る財源のことで、この構成比が高いほど望ましいと言えます。

次に「経常収支比率」ですが、91.9%(前年度89.3%)となっています。「経常収支比率」とは、「人件費、扶助費、公債費」等の経常経費に前述の「一般財源」がどの程度充当されているかをみることにより「財政構造の弾力性」を判断するための指標です。

また、基金積立金(特定目的基金及び財政調整基金)の令和元年度末の現在額は138億2,618万8千円で、市民一人当たり189,107円となります。前年度末の現在額は142億6,077万3千円で、4億3,458万5千円(3.0%)の減少となっています。基金は各種事業の経費に充てるために積み立てた資金です。

なお、「市債」の令和元年度末の現在額は215億7,255万2千円で、市民一人当たり、295,058円となっています。前年度末の現在額204億7,514万8千円と比べて10億9,740万4千円(5.4%)の増加となっています。

## 公営企業会計・特別会計の決算状況

一般会計の歳入・歳出とは区分され、特定の歳入で特定の歳出をまかなうものとして公営企業会計、特別会計があります。行橋市では水道事業、公共下水道事業が公営企業会計、また、国民健康保険事業、地方卸売市場行橋市魚市場事業、行橋市・苅田町・みやこ町介護認定事業、介護保険事業、農業集落排水事業、後期高齢者医療事業が特別会計となっています。

## 行橋市水道事業会計

収益的収支は、収入が15億368万2千円(前年度15億68万3千円 前年対比0.2%減)に対して支出は11億656万6千円(前年度10億3,642万7千円 前年対比6.8%増)となっています。

資本的収支は、収入が2億7,465万6千円(前年度5億2,412万円 前年対比47.6%減)に対して支出は6億6,224万6千円(前年度9億4,214万9千円 前年対比29.7%減)となっています。

## 行橋市公共下水道事業会計

収益的収支は、収入が8億7,814万3千円(前年度9億2,339万9千円 前年対比4.9%減)に対して支出は8億4,404万4千円(前年度8億6,006万7千円 前年対比1.9%減)となっています。

資本的収支は、収入が5億9,564万3千円(前年度5億4,279万9千円 前年対比9.7%増)に対して支出は7億2,023万4千円(前年度6億6,373万6千円 前年対比8.5%増)となっています。

## 行橋市国民健康保険特別会計

歳入は73億4,886万4千円(前年度75億2,732万3千円 前年対比2.4%減) 歳出は78億3,995万9千円(前年度81億759万5千円 前年対比3.3%減) となっています。

## 地方卸売市場行橋市魚市場特別会計

歳入は3,377万円6千円(前年度3,402万円 前年対比0.7%減) 歳出は3,350万1千円(前年度3,368万2千円 前年対比0.5%減)

## 行橋市・苅田町・みやこ町介護認定特別会計

歳入は3,736万9千円(前年度3,800万8千円 前年対比1.7%減) 歳出は3,566万1千円(前年度3,573万7千円 前年対比0.2%減) となっています。

## 行橋市介護保険特別会計

歳入は62億9,748万6千円(前年度60億9,714万6千円 前年対比3.3%増)  
歳出は61億1,487万2千円(前年度59億21万7千円 前年対比3.6%増)  
となっています。

## 行橋市農業集落排水事業特別会計

歳入は8,657万1千円(前年度8,163万1千円 前年対比6.1%増)  
歳出は8,334万6千円(前年度7,796万5千円 前年対比6.9%増)  
となっています。

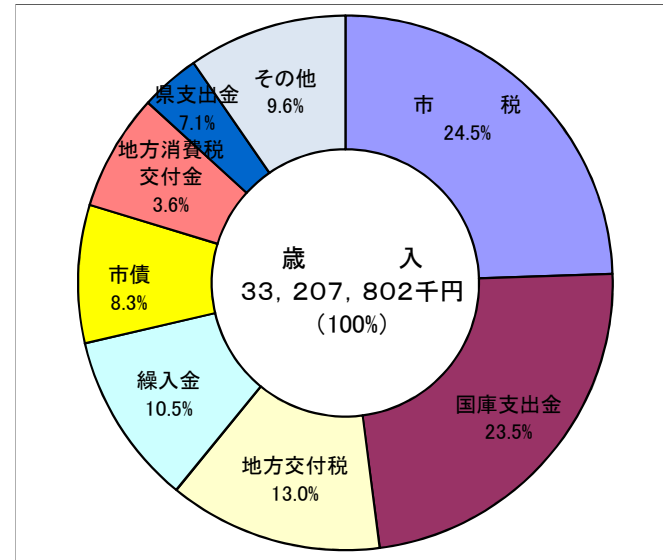
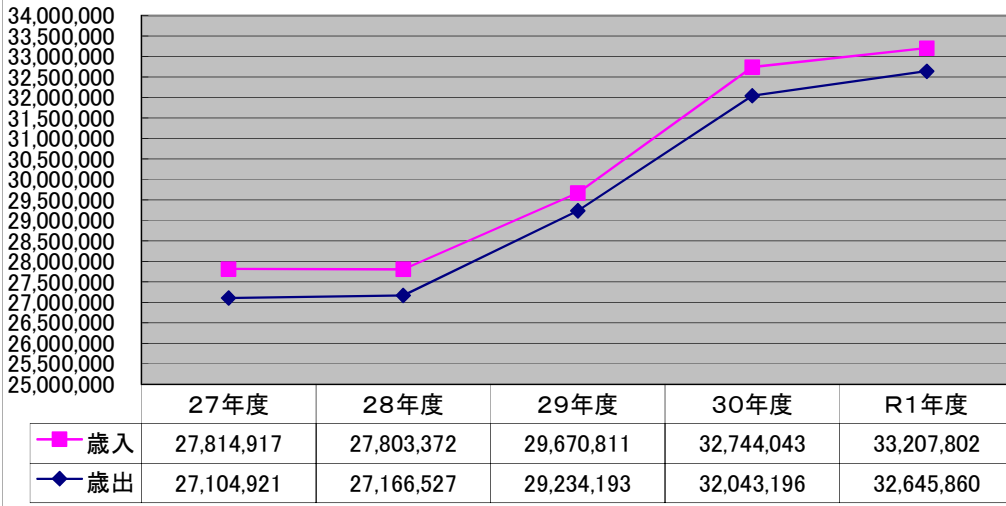
## 行橋市後期高齢者医療特別会計

歳入は11億771万(前年度10億7,657万8千円 前年対比2.9%増)  
歳出は10億9,560万9千円(前年度10億6,827万2千円 前年対比2.6%増)  
となっています。

# 一般会計歳入・歳出決算の状況とその推移

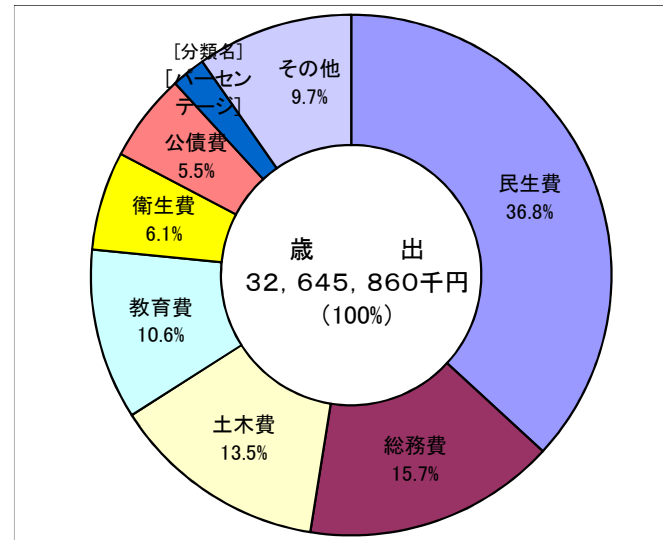
(単位:千円)

## 最近5ヶ年の財政規模の推移状況



(単位:千円)

市税	8,124,367
国庫支出金	7,796,339
地方交付税金	4,301,860
繰入金	3,479,608
市債	2,769,690
県支出金	2,344,605
地方消費税交付金	1,197,825
その他	3,193,508



(単位:千円)

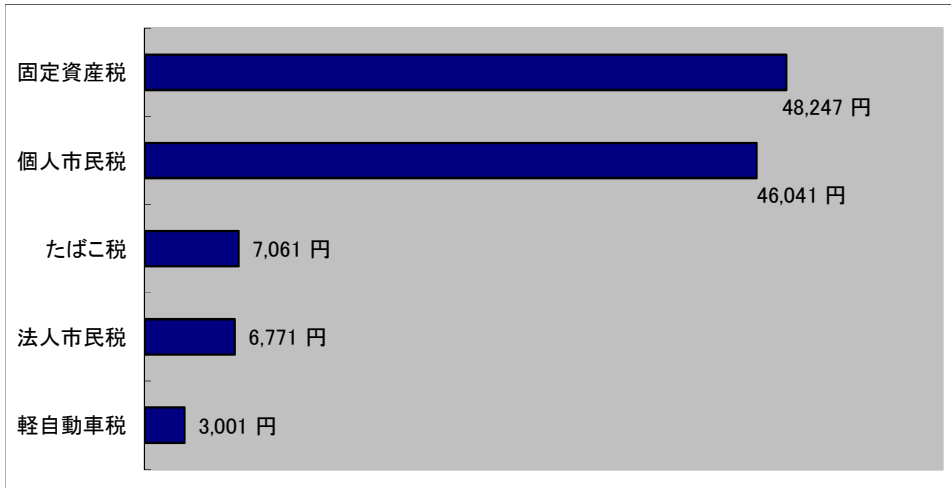
民生費	12,023,162
生務費	5,117,266
土木費	4,391,419
教育費	3,465,439
衛生費	2,004,671
公債費	1,786,113
農林水産業費	694,668
その他	3,163,122

## 市税を市民一人あたりに換算すると

令和元年度市税総額	(A)	8,124,367 千円
令和2年3月31日現在の人口	(B)	73,113 人
市民一人あたりの市税額	(A÷B)	111,121 円

### 市民一人あたりの市税額の内訳

軽自動車税	3,001 円
法人市民税	6,771 円
たばこ税	7,061 円
個人市民税	46,041 円
固定資産税	48,247 円

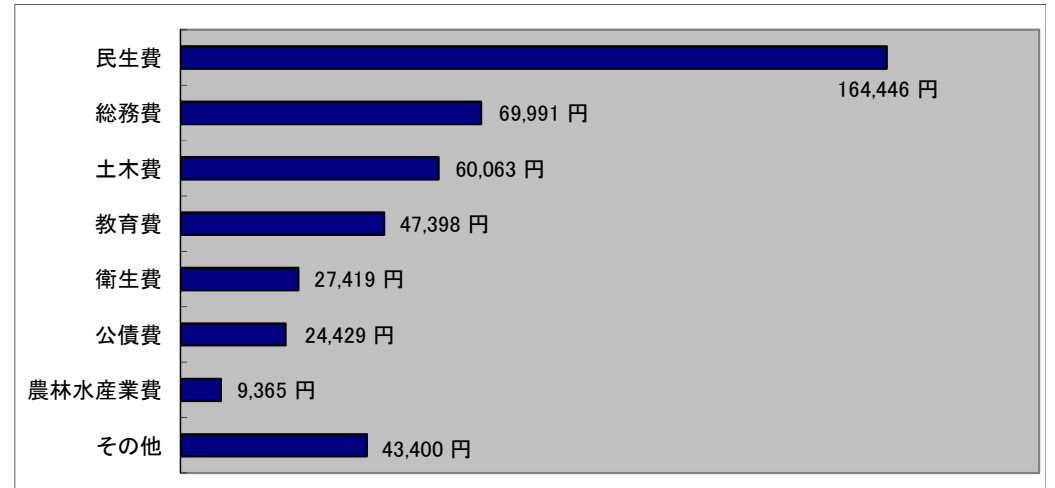


## 使ったお金を市民一人あたりに換算すると

令和元年度歳出総額	(A)	32,645,860 千円
令和2年3月31日現在の人口	(B)	73,113 人
市民一人あたりの負担額	(A÷B)	446,512 円

### 市民一人あたりの負担額の内訳

民生費	164,446 円
総務費	69,991 円
土木費	60,063 円
教育費	47,398 円
衛生費	27,419 円
公債費	24,429 円
農林水産業費	9,365 円
その他	43,400 円





## 基金の現在高


(特定目的基金及び財政調整基金)

**138億2,618万8千円** (令和元年度末現在額)  
 (市民一人あたりの額 189,107円)

## 市債の現在高

**215億7,255万2千円** (令和元年度末現在額)  
 (市民一人あたりの額 295,058円)

### 令和元年度末の現在額



## 市有財産の状況

(令和元年度末現在)

### 1. 土地及び建物

土地	5,130,043.95㎡	行政財産	4,537,786.48㎡
		普通財産	592,257.47㎡
家屋	255,077.46㎡	行政財産	250,420.73㎡
		普通財産	4,656.73㎡

### 2. 出資による権利 1,736,699 千円

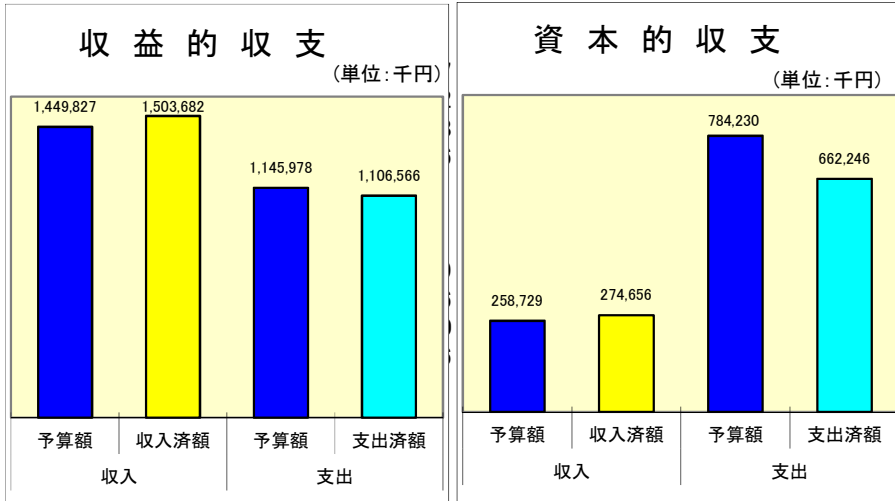
### 3. 債権 27,566 千円

### 4. 物品 381 台 (内訳)

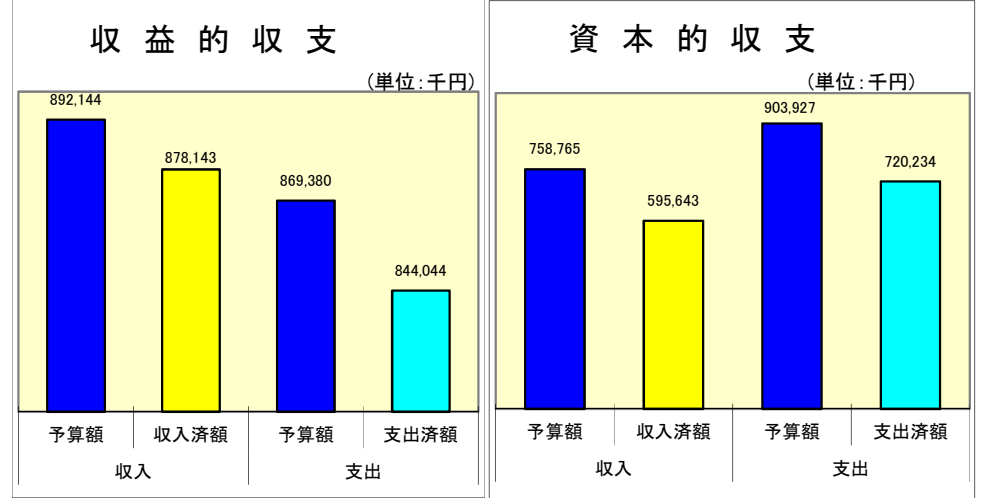
分類 01: 卓子類	15 台	分類 15: 寝具類	0 台
分類 02: 椅子類	1 台	分類 16: 貸与類	0 台
分類 03: 棚類	19 台	分類 17: 車輛(貨物自動車)	73 台
分類 04: 箱(函)類	2 台	分類 17: 車輛(乗合自動車)	1 台
分類 05: その他室内用品類	2 台	分類 17: 車輛(乗用自動車)	17 台
分類 06: 煖炉、火鉢類	0 台	分類 17: 車輛(特殊用途自動車)	59 台
分類 07: 計器類	7 台	分類 17: 車輛(大型特殊自動車)	0 台
分類 08: 製図、器具類	0 台	分類 17: 車輛(その他)	2 台
分類 09: 文具類	0 台	分類 18: 厨房器具類	4 台
分類 10: 印章、版木類	1 台	分類 19: 教育用品類	8 台
分類 11: 機械類	14 台	分類 20: 図書類	0 台
分類 12: 器具類	24 台	分類 21: 雑器具類	2 台
分類 13: 農、工具類	1 台	分類 22: その他	128 台
分類 14: 医療器具類	1 台		

# 公営企業会計

令和元年度水道事業会計決算状況

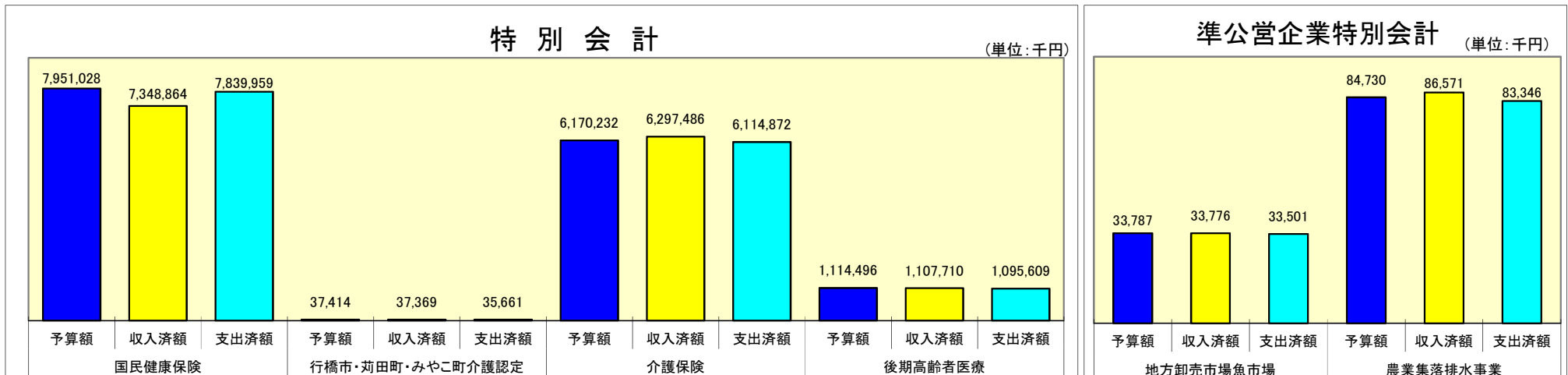


令和元年度公共下水道事業会計決算状況



# 特別会計

令和元年度特別会計決算状況



令和元年度一般会計決算における地方消費税交付金（社会保障財源化分）が充てられる  
 社会保障４経費その他社会保障施策に要する経費

【歳入】地方消費税交付金（社会保障財源化分） 517,539 千円

【歳出】社会保障４経費その他社会保障施策に要する経費 10,977,605 千円

(単位：千円)

事業名		経費	財源内訳				
			特定財源			一般財源	
区分	名称		国県支出金	市債	その他	社会保障財源化分の 地方消費税交付金	その他
社会 福祉	障害福祉事業	2,472,593	1,791,089	0	48,094	84,921	548,489
	高齢者福祉事業	159,493	82	0	22,312	18,381	118,718
	児童福祉事業	4,156,651	2,700,695	0	225,721	164,938	1,065,297
	母子福祉事業	121,103	32,594	0	56,541	4,286	27,682
	生活保護扶助事業	2,461,032	1,981,108	0	0	64,343	415,581
	総合福祉事業	216,922	46,738	0	111,679	7,844	50,661
	小計	9,587,794	6,552,306	0	464,347	344,713	2,226,428
社会 保険	介護保険事業	832,875	0	0	0	111,664	721,211
	国民健康保険事業	247,147	0	0	0	33,135	214,012
	後期高齢者医療	44,169	0	0	0	5,922	38,247
	年金	4,630	3,472	0	0	0	1,158
	小計	1,128,821	3,472	0	0	150,721	974,628
保 健 衛 生	高齢者医療事業	0	0	0	0	0	0
	病院事業	0	0	0	0	0	0
	疾病予防対策事業	198,490	989	0	42,512	20,779	134,210
	医療提供体制確保事業	32,314	10,332	0	15,312	894	5,776
	健康増進対策事業	29,427	1,208	0	25,000	432	2,787
	医療費に係る助成	759	0	0	0	0	759
	小計	260,990	12,529	0	82,824	22,105	143,532
合計		10,977,605	6,568,307	0	547,171	517,539	3,344,588