

LINE セグメント登録設定方法



① 受信設定を押す

メニューが出ない場合はここを押す

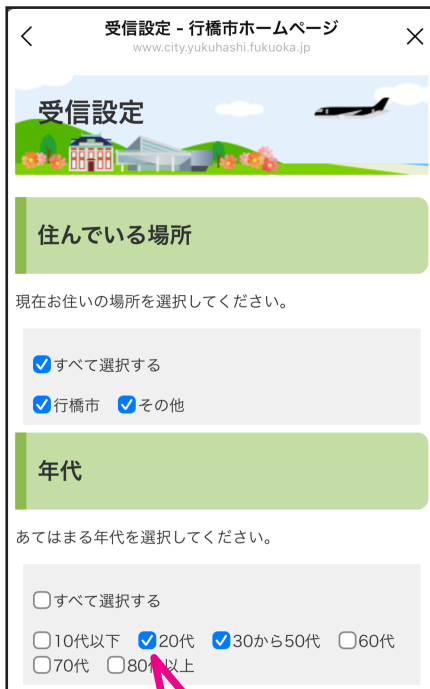


② 許可するを押す

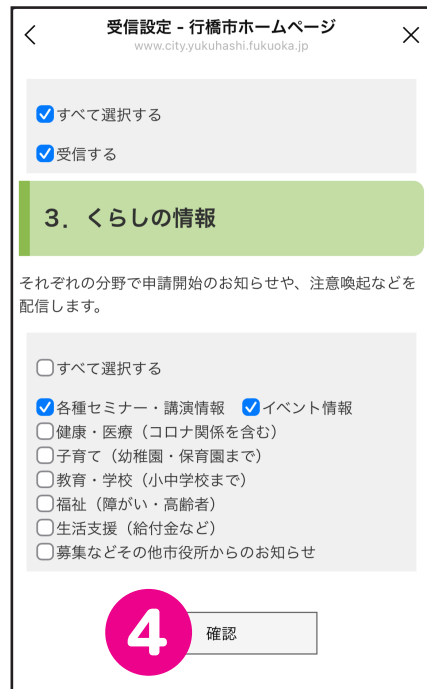
③市から発信する情報の中で、自分がほしい情報だけを選んで登録

④ほしい情報すべてにチェックをいれたら、確認をおす →登録画面に移る

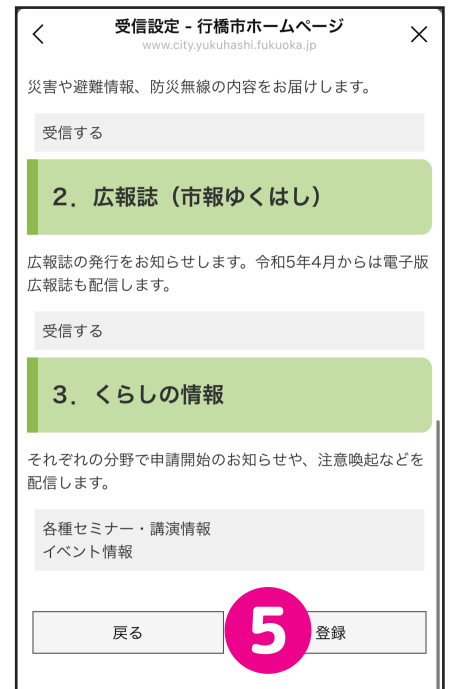
⑤ほしい情報にチェックが入っているか確認して、登録を押す



③ ほしい情報の先頭にある、四角を押すとチェックが入る



④ 確認



お子さんのことや親ごさんのことなど、幅広い世代の情報を知りたい方は、複数チェック！！

⑥セグメント設定完了

